

*Odborné
zkoušky skautek
a skautů*



Odborné zkoušky skautek a skautů

Autorský kolektiv:

Pavel Česák, Jitka Irmanová, Zdeněk Prančl, Irena Skálová,
Karel Švehla, Jaroslav Veit

Spolupracovali:

Jan Bolek, Vladimír Cvrček, Ladislav Fiala, Vilda Kasper,
Miloš Náděje, Otakar Randák, Josef Rokoský, Vít Růžička,
Karel Skála, Mirko Vosátka, Jiří Zajíc
Autor úvodní povídky: Jiří Zachariáš

Redakční úprava: Roman Šantora

Jazyková úprava: Jindra Malinová

Grafická úprava: Josef Přečh

Grafická úprava obálky: Jan Fiala

Ilustrace plakátu: Miroslav Schönberg

Grafické návrhy znaků odborek: Jan Fiala

Úprava návrhů znaků odborností: Ladislav Svatoš

Předlohy znaků odborností: Jan Čáka

DTP: Afex Image, Lotos o.p.s.

Vydal: Junák – svaz skautů a skautek ČR Tiskové a distribuční centrum

Senovážné nám. 24

116 47 Praha 1

jako svou 23. publikaci

Praha 1998

Editor: Markéta Havlová

Vytiskla: Tiskárna Gemmi s.r.o.

Náklad: 2000 výtisků

Vydání první

ISBN 80-86109-16-X

© Junák – svaz skautů a skautek ČR, Tiskové a distribuční centrum



Nazdar vůdče, nazdar vůdkyně!

Držíš v ruce nové Odborné zkoušky skauetek a skautů (Zkoušky). Proti těm starším doznaly mnoha změn. Respektovány jsou odbornosti tradiční, své místo v odborkách získaly i zcela nové obory. Najdeš zde i odborky mezinárodní (World Conservation Badge - Panda a World Friendship Badge - Světové přátelství). Jsou tu odbornosti „pěší“, „vodácké“ i „duchovní“. Obsah překračuje znalosti a dovednosti obsažené ve stupních skautské zdatnosti. Zájemce o získání odborky má možnost samostatné volby plnění různých úkolů z dané nabídky. Mohou přinést nové prvky do činnosti tvého oddílu. V žádném případě tě ale odborné zkoušky nezabavují zodpovědnosti za vedení tvého oddílu. Jen ty, a nikdo jiný, můžeš rozhodnout, kdo a kdy se pokusí získat Tři orlí pera, vyrazí přenocovat pod vlastnoručně postavený přístřešek, porazí strom... Jen ty, a nikdo jiný, tam budeš, abys posoudil a rozhodl, jestli zájemce o Tři orlí pera je na jejich získání skutečně duševně i fyzicky připraven, jestli přístřešek neohroží zřícením a následným přizabitím nocležníka. Jen ty, a nikdo jiný, můžeš zabránit tomu, aby strom, který má být poražen pro získání odborky Táborník, nebyl poražen v rezervaci či bez souhlasu majitele. Budeš se rozhodujícím způsobem podílet na tom, jak skauti či skautky z tvého oddílu nové Zkoušky přijmou. Věříme, že řadu členů budou motivovat k lepším znalostem, dovednostem, výkonům v různých oborech. Věříme, že každý člen si najde oblast, v níž bude vynikat a stane se tak i vzorem pro ostatní. Od samého počátku máš možnost ovlivnit jejich zájem i tím, že využiješ možnosti doplnit podmínky o oddílové „speciality“. Ba co víc - máš možnost vytvořit si i vlastní „regionální“ odborku. V každé odbornosti máš i právo jeden z bodů škrtnout. Jak vidíš, v novém systému odborek má vůdce oddílu hodně prostoru pro jejich zatraktivnění. Společně na to, že tento pro-

stor využiješ a zároveň vyslovujeme prosbu. Napiš nám, jaké body jsi se rozhodl v odborkách vyřadit a jaké jsi tam naopak přidal. V případě, že máte (nebo si teprve vytvoříte) oddílovou odborku, pošli nám ji celou. Za dva roky budeme odborky revidovat a možná zrovna tvé nápady ovlivní podobu skautských odborných zkoušek na počátku třetího tisíciletí.

A jak je to s udělováním odborek a odborností? Ty, vůdce oddílu, smíš potvrdit jejich získání a právo nosit příslušné označení u I. stupně odborností i odborek. U odborek Panda, Skautské přátelství a Školní prospěch můžeš přiznat i II. stupeň (tyto odborky III. stupeň nemají). U ostatních odborek potvrzuje II. a III. stupeň odborky činovník s odpovídající kvalifikací, případně odborník neskaut. Jako vůdce oddílu přiznáš právo nosit odznak Tři orlí pera. Odborku Bobr uděluje Hlavní kapitanát vodních skautů (oba stupně), odborku Lví skaut I. stupně udělují zpravodajka pro skautky a zpravodaj pro skauty Ústřední rady Junáka, odborku Lví skaut II. stupně udělují náčelní dívčího kmene a náčelník chlapeckého kmene Junáka.

Pokud budeš mít u některé odborky či odbornosti problém sehnat kvalifikovaného činovníka pro potvrzení vyšších stupňů, obrať se na Odbor výchovy skauetek a skautů a my se pokusíme ti pomoci.

Za všechny tvůrce Odborných zkoušek skauetek a skautů ti při práci s nimi přejeme spoustu příjemných zážitků. Závěrem dovol ještě jednu prosbu. Tvůrci Zkoušek jim vytvořili zcela nový systém a v žádném případě si nepřisvojují práva neomylnosti. Možná, že se ti některá z odborek zdá nedokonale, příliš jednoduchá nebo naopak příliš složitá. V takovém případě tě prosíme, nespílej, ale napiš nám. Koncem roku 2000 budou odborky upravovány. Můžeš se na této úpravě podílet!

Hana Vogeltanzová - Hanka, zpravodajka pro skautky ÚRJ
Zdeněk Prančl - Wabigoon, zpravodaj pro skauty ÚRJ

Doktor Had

Taky ta moje přezdívka - Šulín, Šulda - no řekněte, v oddíle, kde je to samý Robin, Kim, Balů nebo Sandy. Je Šulín nějaké jméno pro pořádný skautský život?

Samozřejmě, že jsem věděl, čím to je. Vždyť vám to povídám, je to pořád o tom samém.

Chvilí potom, co jsem přišel do oddílu, byla vyhlášena Soutěž tělesné obratnosti. Požadavky téhle soutěže, trvajících od jara až skoro do odjezdu na tábor, mně vyvolávaly hemžení motýlích křídel v žaludku. Třeba přeskok přes stůl, most, patnáctivteřinová stojka, hvězda nebo salto z výskoku, abych vám předvedl alespoň zlomek z toho, co se mi stalo v prvních měsících mého skautování noční můrou. Ne že bych se nesnažil, dělal jsem opravdu, co jsem mohl, ale dotáhl jsem to jen ke dřepům a kotrmelci, který mi náš rádce Unkas (všímáte si té úžasné přezdívky?) potvrdil, to bych se chtěl vsadit, už ve stavu hlubokého odevzdání. Pochopil, že je na světě pár lidí, kteří budou holt běhat stovku za jedenáct minut. Jeden z nich, že se nějakým omylem dostal do skautského oddílu a navíc do družiny, které rádcuje.

Dost podobné to bývalo i na táboře při Olympiádě. Do olympijského mužstva jsem byl zařazen jen proto, že v oddíle přeci jen platila jiná pravidla než mezi kluky na ulici.

Řeknu vám, nikdo mi to nikdy nedal najevo, ale cítit to bylo, že jsem ve sportovních disciplínách tak trochu na obtíž. Konečně, jak říkám, vyjadřovala to možná už ta má přezdívka. Fakt je, že se mi svět hned schoval za mraky, když ostatní kluci s rozzařenýma očima a celý dychtiví nastupovali na start k přespoláku, nebo se řadili u doskočiště.

Jednou, bylo to na podzim, jsme ještě s pár klukama uklízeli dvorek před naší klubovnou. Rovnali jsme a vypodkládali prkna. Aby netrpěla deštěm, tak jsme na ně dělali takovou střšku. No nic, o tohle nejde. Možná, že jsem vám tím chtěl říct, že jinak jsem docela pilný a snaživý. To je ale fakt, takový jsem. Tedy zpátky ke klubovně.

V tu dobu se tam totiž konala schůzka oddílové rady. Klubovní okna byla otevřená, a tak se dalo občas něco zaslechnout. Hele, ne že bych chtěl poslouchat, ale ta prkna nešla jinudy tahat než kolem těch oken.

A jak tak jdu, slyším z klubovny hlas, který mně byl do té doby úplně neznámý.

Ten hlas našim rádcům vykládal o první pomoci. A zrova o tom, jak zastavit krvácení z nosu. Když vyjmenoval pár způsobů, které jsem také znal a pak už nic, nedalo mi to, zakašlal jsem a řekl do závěsu, jímž bylo zakryté okno: „Nezlobte se, já vím ještě o jednom způsobu. Mám ho vyzkoušený.“

Závěs se prudce rozhrnul. V okně stál chlápek v obleku, s kravatou na krku a malou stříbrnou lilkou v klopě.

„Ale,“ řekl a usmál se, „kolega nám nese prkno na rakev.“

Já pořád držel v ruce to prkno. Rádcové a náš vůdce Grizzly se za zády toho chlápka rozchechtali. Pro smích měli hned dva důvody - s tím prknem to byl docela dobrý fór a za druhé, že za oknem stál Šulín.

Ale chlápek je umiřel pohybem ruky. Pozval mě do klubovny. „Pojď dál,“ povídal, „a ukaž nám ten svůj způsob.“

Na Unkasovi jsem předvedl, jak se dá tekoucí krev z nosu zastavit po mém. Strčil jsem mu pod horní ret dva prsty. Až ke kořenu nosu a silně zatlačil. Unkas zakřičel „au“ a z neznámého chlápka se vyklubal doktor Had. Samosebou, že to byl skaut našeho oddílu z doby, kdy byl klukem i náš vůdce Grizzly.

Tenhle doktor Had, což byla jeho přezdívka, mi řekl, že je to velmi správná metoda. Jenom jí prý něco chybí a vím-li co. Prý si nemám přistě, až budu tuhle metodu aplikovat (fakt řekl aplikovat), zapomenout umýt ruce.

„Poslechni, Šuldo,“ povídá mi potom Grizzly a dost zamýšleně si mě při tom prohlížel, „nechčeš se na tohle kouknout.“ Podal mi malou barevnou krabici, která se jmenovala Odborné zkoušky skautek a skautů.

Služba bližním
(odborka)



Zdravověda
(odbornost)

 **Junák**
svaz skautů a skautek ČR
Chlapecký kmen 

Bratr ŠULÍN DOKTOR

rodné číslo 860717 / 0560 Člen oddílu 13. ODDÍL PRAHA

splnil podmínky
Odborné zkoušky skautek a skautů
Odbornost
ZDRAVOVĚDA

a je oprávněn nosit příslušný odznak

MUDr. Had
instruktor (ka)

Tomáš Šimák
vůdce (vůdkyně) oddílu

Číslo potvrzení 07/99 v PRAZE

Dne 11. 3. 1999

Zalistoval v jejím obsahu a potom tukl do jedné stránky. „To by tě mohlo zajímat, co říkáš?“

Na té stránce byly podmínky odbornosti Zdravověda. Co vám mám dál říkat, ty podmínky mi byly naráz velmi milé. Motýlí křídla v žaludku se tentokrát rozezpívala radostí.

Doktor Had, který bydlel na Starém Městě, v uličce napěchované vontskou atmosférou, že pro mě každotýdenní cesta za ním byla malou zkouškou odvahy, byl mým instruktorem zdravotnické odborky.

Svět se ukázal nádherným, když mi jednoho dne před celým oddílem předal Grizzly vyšva-

ný odznáček odbornosti Zdravověda. „Blahopřeji ti, Šulíne. Jsi první, kdo tuto odbornost získal. Užívej svých znalostí k prospěchu všech, kteří je budou potřebovat.“

Odkáslal si a potom klidně, skoro ledabyle dodal: „Jo, ještě něco. Odedneška má Šulda novou přezdívku. Budeme mu říkat Doktor.“

Had, který stál vedle Grizzlyho, se vesele zašklebil.

Kluci se smáli, já byl červený, ale nafoukaný a šťastný. Jako bych stovku běžel za jedenáct vteřin.

Jiří Zachariáš - Pedro

Nazdar skautko, nazdar skaute!

Přečetl sis příběh Šulína z úvodní povídky? Máš taky někdy pocit, že jsou věci, které se ti moc nedaří, ať se snažíš, jak chceš? A chtěl bys přitom sobě i ostatním dokázat, že něco úplně jiného umíš a jak moc to umíš? Pak, myslím, držíš v ruce tu nejlepší věc, kterou můžeš. Soubor nových Odborných zkoušek skautek a skautů, které ti můžou pomoci stát se odborníkem přes... třeba zdravotvědu jako Šulín, nebo meteorologii, táborové stavby, hudbu, hospodaření, plavání – zkrátka vybrat si můžeš z velice pestré nabídky zajímavých činností.

My se teď spolu podíváme, jaká cesta vede od prvního nakouknutí do nové barevné krabice, kterou vám vůdce přinesl na schůzku až po slavnostní našítí první, druhé, třetí... odbornové nášivky na pravý rukáv tvého skautského kroje. (A i když sis zrovna nesplnil odborku Kutil, odbornost Šití a vyšívání, myslím, že ti tvoje skautská pýcha nedovolí, aby ta těžko vybojovávaná kolečka na košili přišívala jiná ruka než tvoje.)

Ale to už jsme se příliš oddali slastnému pocitu vítězství, teď se vrátíme zpátky na samý počátek cesty.

Nejdříve si vysvětlíme základní pojmy, ve kterých je důležité se vyznat:

Odborné zkoušky skautek a skautů (Zkoušky) – Název nejen této publikace – krabice, ale souhrnný název pro celý systém odborek a odborností.

Odbornost – Jeden druh lidské činnosti – v našem systému součást (matematik by řekl podmnožina) odborky. Odbornost má svůj název, stupně a podmínky plnění. Většina z nich má i vlastní odznak. Jejich názvem je vždy podstatné jméno vyjadřující činnost (táboření, jachting, hudba, šití...).

Odborka – Souhrn několika odborností, které si jsou blízké (např. pod odborku Muzikant patří odbornosti Hudba, Zpěv, Rytmika a tanec a Církevní hudba a zpěv). Její podmínky jsou složeny rovnoměrně z podmínek odborností, které do ní patří. Názvem jsou podstatná jména označující nositele činnosti (táborník, plavec, umělec, muzikant...).


Odznak, nášivka – Každá odborka a většina odborností má svůj znak, který se nosí na pravém rukávu skautské košile pod odznakem mezinárodního hnutí. Pro jednotlivé stupně odborek platí následující barevné rozlišení:

I. stupeň – bělošedý lem

II. stupeň – žlutý lem

III. stupeň – červený lem pro pozemní skauty a tmavěmodrý (v barvě košile) lem pro vodní skauty

Nášivky odborností jsou v jednom provedení – s jedním lemem. Budeš-li chtít odlišit, jakého stupně jsi dosáhl, poříd si znak celé odborky.



Když už je jasné, jak se co jmenuje a jak to vypadá, podíváme se dál.

Vezmi si do ruky stránky 17 – 22 (odborka Poutník). Ukážeme si na nich, jak při získávání odborky postupovat.

Písmenko P v rámečku neznamená parkoviště, ale kód Poutníka. Každá odborka i odbornost mají svůj vlastní – odborky jedno písmenkové, odbornosti dvou.

(Výjimku tvoří tzv. zvláštní odborky [viz obsah] které kód nemají a neobsahují ani odbornosti.) Kódy ti usnadní zapisování splněných podmínek do tabulky, kterou vidíš v dolní třetině této stránky. Budeš mít lepší přehled, kterou z podmínek máš již splněnou.

A když už máme Poutníka takhle pěkně „na očích“, podíváme se, jak postupovat, když od něho chceš získat I. stupeň.

Podmínky pro splnění jsou následující:

1. Dovede používat mapu.

2. Umí pořádit náčrt pochodové osy, situací a panoramatický náčrt.

Dále musíš splnit podmínky 1., 3., 4., 5., z odbornosti Putování a další tři libovolné podmínky z odborky Poutník (jakékoli odbornosti). Odborka Poutník se skládá ze tří odborností – Topografie, Meteorologie a Putování. Z těchto odborností si můžeš vybrat libovolné tři podmínky, tak, jak to říkájí pravidla pro I. stupeň Poutníka.

Pokud splníš podmínku 1. a 2., zapíšeš si ji každou do svého okénka pod kódem P1 a P2. Dalším tvým úkolem je zhostit se podmínek 1., 3., 4., 5. z odbornosti Putování. Jak je postupně budeš plnit, můžeš si do tabulky zapisovat i jejich kódy, tedy PP1, PP3, PP4, PP5. K zisku odborky Poutník ti tedy chybí jen tři libovolné podmínky z jakýchkoliv odborností. Řekněme, že jsi splnil podmínku 2. z Topografie a podmínky 1. a 2. z Meteorologie. Do tvé tabulky tak přibudou kódy PT2, PM1 a PM2.

P 1	P 2	PP 1	PP 3
PP 4	PP 5	PT 2	PM 1
PM 2			

Splnil jsi tak všechny podmínky k získání I. stupně odborky Poutník a máš právo nosit na pravém rukávu příslušnou nášivku s lemováním pro I. stupeň – tedy bělošedým.

Ještě pár slov k tabulce. Zmátló tě, že některá políčka jsou bílá, jiná světle šedá a další tmavá? Do bílých políček si beze strachu zapisuj podmínky, které ti předepisuje tato krabice. Světle šedá políčka jsou určena pro podmínky, které si na vás může vymyslet váš vůdce – je to taková oddílová specialitka. Tmavých políček si všimát vůbec nemusíš, ta tam jsou jen do počtu, aby tabulka nevypadala jak okousaná čokoláda. Jasně?

Dobruška (2008-2010)

Plachetnice - odbornost (JP)

Podmínky odbornosti Plachetnice

I. stupeň
Splnit podmínky 1. až 5. a další 4 libovolné podmínky z odbornosti Plachetnice.

II. stupeň
Splnit podmínky 1. stupeň, podmínky 6. až 10. a další 4 libovolné podmínky z odbornosti Plachetnice.

III. stupeň
Splnit podmínky II. stupeň, ostatní podmínky libovolně z odbornosti Plachetnice.

Podmínky:

- Má odbornost Poutník I. stupeň.
- Musíš si vybrat odbornost jednoho z PS.
- Ověřit potřebu upravení pramene nebo gromonu loď (VLS) a jeho připevnění.
- Samoostatně odložit trapezík o straně max. 50 m (VLS).
- Má odbornost Poutník I. stupeň.
- Zná základní typy sádků (3 m a 5 m).
- Zná státy ačet PS (VLS) a jejich rozložení.
- Samoostatně spustit plachtu na vlně vodě a přitom uplatnit Indulgenci (VLS) vlně vodě.
- Známezi a gromonu sádky a gromonu plachty (VLS).
- Zná základní upravení sádky (3 m a 5 m).
- Zná rozvrh sádky (3 m a 5 m).
- Známezi a gromonu sádky a gromonu plachty (VLS).
- Plachetnice seřadí sádky (3 m a 5 m).
- Zná řadu větrů (3 m a 5 m) a gromonu sádky (3 m a 5 m) a gromonu plachty (3 m a 5 m).

* Všechny podmínky jsou zapsány v příloze 1. a 2. přílohy k této stránce.

Teď si najdi stránky 121 – 126 (odborka Lodník). Na cestu do světa se můžeš vydat nejen pěkně po svých jako Poutník, ale také na lodi – a to přímo na plachetnici.

Máš chuť získat I. stupeň odbornosti Plachetnice.

Co pro to musíš udělat?

Splnit podmínky 1. až 5. a další libovolné 4 podmínky z odbornosti Plachetnice.

Hned pod bodem 1. se nám však skrývá chyták – máš splnit podmínky odbornosti Plavání pro I. stupeň. Plavání patří do odborky Vodní sportovec – strana 90.

K získání I. stupně odbornosti Plavání musíš splnit podmínky 1. až 3. z odbornosti Plavání, další 3 libovolné podmínky z odbornosti plavání

a další 4 libovolné podmínky z odborky Vodní sportovec (z jakýchkoliv odborností).

Máš splněny podmínky 1. až 3. z Plavání? Tak si je zapiš do tabulky, která patří k odbornosti Plavání pod kódy WP1, WP2 a WP3. Nyní si můžeš vybrat libovolné tři podmínky také z Plavání – například body 4., 5. a 6. Do tabulky ti tedy přibudou záznamy WP4, WP5 a WP6.

Do odborky Vodní sportovec patří mimo Plavání ještě odbornosti Potápění, Vodácké sporty (pro pozemní skauty) a Pramice (pro pozemní skauty). Poslední čtyři úkoly na cestě k I. stupni si můžeš vybrat kdekoli mezi nimi. Řekněme, že sis zvolil podmínky 1., 2. a 4. z odbornosti Pramice a podmínku 5. z odbornosti Potápění. Záznamy doplníš o kódy WE1, WE2, WE4 a WA5, tím máš splněny všechny podmínky I. stupně odbornosti Plavání.

WP 1	WP 2	WP 3	WP 4
WP 5	WP 6	WE 1	WE 2
WE 4	WE 5		

Teď se vrátíme zase zpátky k Plachetnici. Protože jsi již splnil odbornost Plavání, můžeš si u Plachetnice zapsat kód JP1. Až do bodu 5. jsou všechny povinné. Jak je budeš postupně plnit, zapišeš si značky JP2, JP3, JP4, JP5. Co zbývá? Vybrat si 4 libovolné podmínky z Plachetnice – třeba body 7., 8., 11. a 12. Poslední kódy na cestě za I. stupněm Plachetnice pak jsou JP7, JP8, JP11 a JP12 a máš hotovo.

JP 1	JP 2	JP 3	JP 4
JP 5	JP 7	JP 8	JP 11
JP 12			



Splnil jsi všechny podmínky pro I. stupeň odbornosti Plachetnice.

Na košili můžeš nosit buď označení přímo pro odbornost, nebo nášivku odborky Lodnik – také s bělošedým lemováním.

Doufám, že jsme si teď na příkladech ukázali, že způsobem pro získání odborky jsou dva.

1. Je možné plnit podmínky uvedené přímo pro odborku. Tedy vybrané body ze všech odborností, které pod odborku patří.

2. Je možné získat I., II. i III. stupeň některé odbornosti. V tomto případě máš právo nosit na kroji buď odznak odborky, nebo odznak splněné odbornosti. (U těch odborností, které svůj odznak nemají, se nosí odznak odborky, k níž odbornost patří.) V případě, že v odborce splníš dvě a více odborností, nosíš na kroji pouze odznak odborky.

Ještě musím upřesnit, že podmínky dané pro jednotlivé stupně odborek či odborností nemusíš plnit v pořadí, v jakém jsou napsány. Důležité je mít vše splněno, ale v jakém pořadí, je tvoje věc.

Záleží jen na tobě, jaké odborky či odbornosti budeš chtít získat. Můžeš jich plnit i několik najednou. Vždy to ale musí být s vědomím a souhlasem vůdce oddílu. Tvůj vůdce ti také může s ledaščí pomocí, vysvětlí nějakou nejasnost, doporučí ti odborníka, s nímž se můžeš připravovat na získání vyšších stupňů.

Za všechny tvůrce odborek ti při jejich získávání přejeme hodně hezkých zážitků.

Hana Vogeltanzová - Hanka
zpravodajka pro skautky ÚRJ
Zdeněk Prančl - Wabigoon
zpravodaj pro skauty ÚRJ

O B S A H

(odborky a odbornosti)

	strana
<u>TÁBORNÍK (T)</u>	1
Táborové stavby - odbornost (TS)	2
Vaření na táboře - odbornost (TV)	3
Putovní a zimní táboření - odbornost (TP)	4
<u>HOSPODÁŘ (R)</u>	5
Pokladník - odbornost (RP)	6
Hospodaření - odbornost (RH)	7
Správce majetku - odbornost (RS)	8
<u>ZÁLESÁK (Z)</u>	9
Dřevorubectví - odbornost (ZD)	10
Stopařství - odbornost (ZS)	11
Uzlování - odbornost (ZU)	12
Lasování - odbornost (ZL)	13
Lesnictví - odbornost (ZM)	14
Lukostřelba - odbornost (ZC)	15
<u>POUTNÍK (P)</u>	17
Topografie - odbornost (PT)	18
Meteorologie - odbornost (PM)	19
Putování - odbornost (PP)	20
<u>ZNALEC ŽIVÉ PŘÍRODY (F)</u>	23
Botanika - odbornost (FB)	24
Zoologie - odbornost (FZ)	25
Pěstitelství - odbornost (FP)	27
Chovatelství - odbornost (FC)	28
<u>ZNALEC NEŽIVÉ PŘÍRODY (G)</u>	31
Speleologie - odbornost (GS)	32
Astronomie - odbornost (GA)	33
Geologie - odbornost (GG)	34
<u>EKOLOG (E)</u>	37
Příroda okolo vody - odbornost (EV)	38
Příroda v horách - odbornost (EH)	39
Lesy - odbornost (EL)	41
<u>SLUŽBA BLIŽNÍM (C)</u>	43
Péče o dítě a domácnost - odbornost (CP)	44
Společenské chování - odbornost (CS)	45
Průvodcovská služba - odbornost (CT)	46
Záchrana - odbornost (CZ)	47
Zdravověda - odbornost (CM)	48
Diakonie (milosrdná služba) - odbornost (CD)	49
<u>KUTIL (K)</u>	51
Pletení a háčkování - odbornost (KP)	52
Šití a vyšívání - odbornost (KS)	53
Práce z kůže - odbornost (KK)	54
Práce z dřeva - odbornost (KD)	55
Modelářství - odbornost (KM)	56
Oprava lodí - odbornost (KL)	57

UMĚLEC (U)	59
Výtvarné práce - odbornost (UV)	60
Keramika - odbornost (UK)	61
Foto, film, video - odbornost (UF)	62
DIVADELNÍK (D)	63
Herectví - odbornost (DH)	64
Loutkářství - odbornost (DL)	65
Režie - odbornost (DR)	66
LITERÁT (L)	67
Literatura - odbornost (LL)	68
Kronika - odbornost (LK)	69
Novinář - odbornost (LN)	70
Znalost Bible - odbornost (LZ)	71
MUZIKANT (M)	73
Hudba - odbornost (MH)	74
Zpěv - odbornost (MZ)	75
Rytmika a tanec - odbornost (MR)	76
Církevní hudba a zpěv - odbornost (MC)	77
SPORTOVEC (A)	79
Atletika - odbornost (AA)	80
Kolektivní sporty - odbornost (AK)	81
Lyžování - odbornost (AL)	82
Cyklistika - odbornost (AC)	83
Horolezectví - odbornost (AH)	84
Speleoalpinismus - odbornost (AS)	86
Sportovní střelba - odbornost (AP)	87
VODNÍ SPORTOVEC (W)	89
Plavání - odbornost (WP)	90
Potápění - odbornost (WA)	91
Pramice - odbornost (WE)	92
Vodácké sporty - odbornost (WV)	92
TECHNIK (X)	95
Počítače - odbornost (XP)	96
Radiové spojení - odbornost (XR)	97
Elektronika - odbornost (XE)	98
HISTORIK (H)	101
Historie - odbornost (HH)	102
Dějiny skautingu - odbornost (HS)	102
Národopis - odbornost (HN)	103
Sběratelství - odbornost (HA)	104
Historie vodních skautů - odbornost (HV)	105
Církevní historie - odbornost (HC)	106
DUCHOVNÍ ŽIVOT (N)	109
Hledání Pravdy - odbornost (NH)	110
Misie - odbornost (NM)	111
Křesťanská tradice a bohoslužby - odbornost (NK)	113
VODÁK (V)	115
Kanoe - odbornost (VK)	116
Kajak - odbornost (VJ)	117
Raft - odbornost (VR)	118

	strana
LODNÍK (J)	121
Plachetnice - odbornost (JP)	122
Windsurfing - odbornost (JW)	123
Motorový člun - odbornost (JM)	124
ZVLÁŠTNÍ ODBORKY	
ŠKOLNÍ PROSPĚCH	127
Školní prospěch - I. stupeň	128
Školní prospěch - II. stupeň	128
SKAUTSKÉ PŘÁTELSTVÍ	129
Skautské přátelství - I. stupeň	130
Skautské přátelství - II. stupeň	131
PANDA	133
Panda - Zelený stupeň	134
Panda - Modrý stupeň	135
TŘI ORLÍ PERA	137
Tři orlí pera - táborová zkouška	138
BOBR	139
Mladý bobr - I. stupeň	140
Bobr - II. stupeň	140
LVÍ SKAUT	141
Lví skaut - I. stupeň	142
Lví skaut - II. stupeň	142
ODDÍLOVÁ ODBORKA	143

R E J S T Ť Í K

(odbornosti a odbornosti)

	strana
Astronomie - odbornost (GA)	33
Atletika - odbornost (AA)	80
Bobr - II. stupeň	140
BOBR	139
Botanika - odbornost (FB)	24
Církevní historie - odbornost (HC)	106
Církevní hudba a zpěv - odbornost (MC)	77
Cyklistika - odbornost (AC)	83
Dějiny skautingu - odbornost (HS)	102
Diakonie (milosrdná služba) - odbornost (CD)	49
DIVADELNÍK (D)	63
Dřevorubectví - odbornost (ZD)	10
DUCHOVNÍ ŽIVOT (N)	109
EKOLOG (E)	37
Elektronika - odbornost (XE)	98
Foto, film, video - odbornost (UF)	62
Geologie - odbornost (GG)	34
Herectví - odbornost (DH)	64

	strana
Historie - odbornost (HH)	102
Historie vodních skautů - odbornost (HV)	105
HISTORIK (H)	101
Hledání Pravdy - odbornost (NH)	110
Horolezectví - odbornost (AH)	84
HOSPODÁŘ (R)	5
Hospodaření - odbornost (RH)	7
Hudba - odbornost (MH)	74
Chovatelství - odbornost (FC)	28
Kajak - odbornost (VJ)	117
Kanoe - odbornost (VK)	116
Keramika - odbornost (UK)	61
Kolektivní sporty - odbornost (AK)	81
Kronika - odbornost (LK)	69
Křesťanská tradice a bohoslužby - odbornost (NK)	113
KUTIL (K)	51
Lasování - odbornost (ZL)	13
Lesnictví - odbornost (ZM)	14
Lesy - odbornost (EL)	41
LITERÁT (L)	67
Literatura - odbornost (LL)	68
LODNÍK (J)	121
Loutkářství - odbornost (DL)	65
Lukostřelba - odbornost (ZC)	15
Lví skaut - I. stupeň	142
Lví skaut - II. stupeň	142
LVÍ SKAUT	141
Lyžování - odbornost (AL)	82
Meteorologie - odbornost (PM)	19
Misie - odbornost (NM)	111
Mladý bobr - I. stupeň	140
Modelářství - odbornost (KM)	56
Motorový člun - odbornost (JM)	124
MUZIKANT (M)	73
Národopis - odbornost (HN)	103
Novinář - odbornost (LN)	70
ODDÍLOVÁ ODBORKA	143
Oprava lodí - odbornost (KL)	57
Panda - Modrý stupeň	135
Panda - Zelený stupeň	134
PANDA	133
Péče o dítě a domácnost - odbornost (CP)	44
Pěstitelství - odbornost (FP)	27
Plachetnice - odbornost (JP)	122
Plavání - odbornost (WP)	90
Pletení a háčkování - odbornost (KP)	52
Počítače - odbornost (XP)	96
Pokladník - odbornost (RP)	6
Potápění - odbornost (WA)	91
POUTNÍK (P)	17

	strana
Práce z dřeva - odbornost (KD)	55
Práce z kůže - odbornost (KK)	54
Pramice - odbornost (WE)	92
Průvodcovská služba - odbornost (CT)	46
Příroda okolo vody - odbornost (EV)	38
Příroda v horách - odbornost (EH)	39
Putování - odbornost (PP)	20
Putovní a zimní táboření - odbornost (TP)	4
Radiové spojení - odbornost (XR)	97
Raft - odbornost (VR)	118
Režie - odbornost (DR)	66
Rytmika a tanec - odbornost (MR)	76
Sběratelství - odbornost (HA)	104
Skautské přátelství - I. stupeň	130
Skautské přátelství - II. stupeň	131
SKAUTSKÉ PŘÁTELSTVÍ	129
SLUŽBA BLIŽNÍM (C)	43
Spelealpinismus - odbornost (AS)	86
Speleologie - odbornost (GS)	32
Společenské chování - odbornost (CS)	45
SPORTOVEC (A)	79
Sportovní střelba - odbornost (AP)	87
Správce majetku - odbornost (RS)	8
Stopařství - odbornost (ZS)	11
Šití a vyšívání - odbornost (KS)	53
Školní prospěch - I. stupeň	128
Školní prospěch - II. stupeň	128
ŠKOLNÍ PROSPĚCH	127
TÁBORNÍK (T)	1
Táborové stavby - odbornost (TS)	2
TECHNIK (X)	95
Topografie - odbornost (PT)	18
Tři orlí pera - táborová zkouška	138
TŘI ORLÍ PERA	137
UMĚLEC (U)	59
Uzlování - odbornost (ZU)	12
Vaření na táboře - odbornost (TV)	3
Vodácké sporty - odbornost (WV)	92
VODÁK (V)	115
VODNÍ SPORTOVEC (W)	89
Výtvarné práce - odbornost (UV)	60
Windsurfing - odbornost (JW)	123
Záchrana - odbornost (CZ)	47
ZÁLESÁK (Z)	9
Zdravověda - odbornost (CM)	48
ZNALEC NEŽIVÉ PŘÍRODY (G)	31
ZNALEC ŽIVÉ PŘÍRODY (F)	23
Znalost Bible - odbornost (LZ)	71
Zoologie - odbornost (FZ)	25
Zpěv - odbornost (MZ)	75



vyšíváme

- na počítačově řízeném stroji zhotovíme **výšivky všeho druhu**
- provedeme digitalizaci vašeho návrhu

vyšijeme

- všechny **odborky** uvedené v této příručce, včetně starších dosud užívaných vzorů
- výšivky na skautský kroj: **domovenky, čísla, družinové znaky, vlajky** oddílů i družin
- zhotovíme **na zakázku** jakýkoliv vzor podle požadavků zákazníka

dále nabízíme

- všechny typy stanů: **Osady, týpí, Zubříky, kopule** - různých provedení, a další táborové vybavení včetně stanových podsad
- **skautské košile** a další krojové součásti podle platného krojového předpisu
- skautskou a příbuznou **literaturu**: příručky, diplomy, pexesa, hry...

Žádejte náš podrobný nabídkový katalog

na adrese:

Sdružení SKAUT- GINKGO

602 00 Brno, Veselá 14, tel./fax: (05) 422 10 700


e-mail: ginkgo@telecom.cz



SPRÁVNÝ SMĚR

je do prodejny Ústřední rady JUNÁKA

JUN - PRAHA



Prodejna JUN - Praha nabízí:

skautským střediskům, oddílům i jednotlivým zákazníkům široký sortiment zboží, bez něhož jsou skauting, táboření, turistika a pobyt v přírodě o poznání těžší a méně zajímavé.

Za velmi výhodné ceny prodáváme a zasíláme:

skautské kroje - košile, šátky, opasky, ponožky, podkolenky, krátké i dlouhé kalhoty, sukně, trička se znakem Junáka, barety, klobouky, lodičky, vodácké „bonbonky“, ponča (plastany) a pláštěnky (khaki a hnědé), turistickou obuv, ale také „kanady“ a „farmářky“ (i dětské velikosti).

V JUNu vás čeká bohatý výběr skautské výzbroje:

torny, spací pytle, stany A „Osada“ (šedá, khaki), tee-pee stany, sekyrky, lana, lasa, kotlíky, jídelní misky, řada druhů elektrických svítlen, velký výběr zavíracích nožů, karimatky, busoly a kompasy.

Jsou zde k dostání i všechny skautské kovové odznaky, od slibových až ke služebním létům. Rovněž odznaky vyšíváné (skautské odborné odznaky, družinové symboly, oddílová čísla a domovenky, hodnostní označení atd.).

Zajišťujeme také zhotovení vlajek středisek, oddílů a družin.

Vyžádejte si náš nabídkový list zboží.

Prodáváme a zasíláme skautskou literaturu a časopisy.

Najdete nás na adrese:



JUN

společnost s r. o., Praha

170 00 Praha 7 - Holešovice, Haškova 7

Tel./fax: (02) 37 05 55

V prodejně JUN - Praha slouží skauti skautům

C PUBLIKACÍ TDC



● Léto s Jaroslavem Foglarem

Speciál časopisu Skaut - Junák věnovaný 90. narozeninám Jaroslava Foglara představuje Jestřába v mnoha netradičních rolích. Publikace obsahuje řadu zajímavých informací, kreslený seriál, povídku a mnoho her. (20,-Kč)

● Jestřáb vypravuje

Cédéčko, které obsahuje nejen vzpomínky Jaroslava Foglara na jeho skautské začátky či první knížky, ale i „foglarovské“ písničky od Brontosaurů, Wabi Ryvolvy, Kapitána Kida a skupiny Kamelot. (290,-Kč)



● Akéla a Rádcovník

Formou čtivé kroniky zde autor Jiří Zachariáš předkládá stovky nápadů pro činnost družiny. Z jedné strany pro vlčata, z druhé pro skauty. Tedy pomůcka pro rádce a šestníky. Knihu doplňují obrázky Miroslava Schönberga a Marko Čermáka. (28,-Kč)

● Časopis Skaut - Junák

Již 41. ročník oblíbeného časopisu pro všechny skautky a skauty v naší republice. Nyní v nové a přitažlivé grafické úpravě. Barevné i odborné přílohy, velká celoroční hra a poutavé články činí z tohoto časopisu dobrého průvodce pro volný čas našich dětí. (15,-Kč)



Objednávejte na adrese:

Junák - TDC; Senovážné nám. 24, 116 47 Praha 1
Tel.: 02/ 24 102 412, fax: 02/ 24 102 223, e-mail: tdc@junak.cz
Neplatte předem!

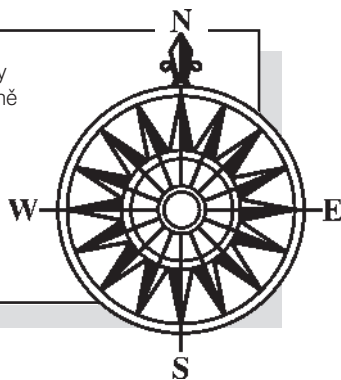
SCOUTING

SPECIÁLNÍ PRODEJNA

skautské potřeby - tábornictví - lov

- **Přímý dovoz** od firem STORM (SRN) a ROTHCO (USA)
military, outdoor, survival
- **Adresa:** TER-STA s.r.o., Tyršova 140, 411 55 Terezín
Tel.: 0416/ 782 127, fax: 0416/ 782 172

Katalogy a ceníky
pouze na prodejně



Odborka **TÁBORNÍK**



Odborka Táborník obsahuje odbornosti:
Táborové stavby - Vaření na táboře
Putovní a zimní táboření



Podmínky odborky Táborník:

I. stupeň

Splnit podmínky 1. a 2. z odbornosti Táborové stavby, podmínky 1. a 3. z odbornosti Vaření na táboře a další 4 libovolné podmínky z odborky Táborník (z jakýchkoliv odborností).

II. stupeň

Splnit podmínky I. stupně, dalších 8 libovolných podmínek z odbornosti Táborové stavby, 4 libovolné podmínky z odbornosti Vaření na táboře, 3 libovolné podmínky z odbornosti Putovní a zimní táboření a dalších 5 libovolných podmínek z odborky Táborník (z jakýchkoliv odborností).



Táborové stavby - odbornost (TS)

Podmínky odbornosti Táborové stavby

I. stupeň

Splnit podmínky 1. až 5. z odbornosti Táborové stavby a další 3 libovolné podmínky z odborky Táborník (z jakýchkoliv odborností).

II. stupeň

Splnit podmínky I. stupně, podmínky 6. až 11. z odbornosti Táborové stavby a další 3 libovolné podmínky z odborky Táborník (z jakýchkoliv odborností).

III. stupeň

Splnit podmínky II. stupně, podmínky 12. až 14. z odbornosti Táborové stavby a další 3 libovolné podmínky z odborky Táborník (z jakýchkoliv odborností).

Podmínky:

1. Zúčastní se nejméně dvou letních stanových táborů a stráví tak v přírodě minimálně 28 dní.
2. Zná zásady výběru a uspořádání tábořišť.
3. Postaví a vybaví podsadový stan.
4. Postaví jednoduchou vázanou táborovou stavbu (družinový sušák, sedátko k ohni apod.).
5. Postaví táborové ohniště.
6. Umí zabezpečit tábor z hlediska hygieny a ochrany přírody.
7. Vede stavbu a vybavení hangáru či týpí.
8. Vede stavbu složitější táborové stavby (kuchyň, jídelna, latrína, táborová kamna apod.).
9. Porazí a na stavební či palivový materiál zpracuje strom o minimálním průměru 10 cm.
10. Navrhne konstrukci a vede stavbu složitě táborové stavby (věž, most apod.).
11. Dokonale nabrousí nůž a sekeru.
12. Zná různé druhy dřeva a jejich použití v táborové praxi.
13. Vede soustavně meteorologický deník na táboře, předpovídá počasí.
14. Dovede alespoň tři členy oddílu ke splnění I. stupně a alespoň jednoho člena ke splnění II. stupně této odbornosti.

15.

16.



Vaření na táboře - odbornost (TV)

Podmínky odbornosti Vaření na táboře

I. stupeň

Splnit podmínky 1. až 4. z odbornosti Vaření na táboře a další 3 libovolné podmínky z odborky Táborník (z jakýchkoliv odborností).

II. stupeň

Splnit podmínky I. stupně, podmínky 5. až 8. z odbornosti Vaření na táboře a další 3 libovolné podmínky z odborky Táborník (z jakýchkoliv odborností).

III. stupeň

Splnit podmínky II. stupně, podmínky 9. až 11. z odbornosti Táborové stavby a další 3 libovolné podmínky z odborky Táborník (z jakýchkoliv odborností).

Podmínky:

1. Zná táborovou hygienu.
2. Uvaří kvalitní oběd o dvou chodech pro družinu na polním ohništi.
3. Uvede do varu 1 litr vody za 15 minut s použitím sekery, kotlíku, jednoho polena a 3 zápalek.
4. S družinou zajistí stravování oddílu v táborových podmínkách po celý den.
5. Zná táborovou hygienu a dbá na dodržování platných předpisů (hygienické, ekologické, lesní zákon apod.).
6. Zajistí stravování družiny na tří denním putování.
7. Vede družinu při přípravě tří kvalitních obědů o dvou chodech pro celý tábor podle vlastních receptů.
8. Stará se po celý tábor úspěšně o táborovou kuchyň, její zásobování a kvalitu jídel.
9. Připraví a na táboře realizuje jídelníček, odpovídající zásadám hygieny i zdravé výživy.
10. Zná zásady zdravé výživy, prokáže znalosti o vyvážené stravě a o energetické hodnotě jejích složek.
11. Dovede alespoň tři členy oddílu ke splnění I. stupně a alespoň jednoho člena ke splnění II. stupně této odbornosti.
12.
13.



Putovní a zimní táboření - odbornost (TP)

Podmínky odbornosti Putovní a zimní táboření

I. stupeň

První stupeň odbornosti Putovní a zimní táboření se neuděluje.

II. stupeň

Splnit podmínky 1. až 7. z odbornosti Putovní a zimní táboření a další 3 libovolné podmínky z odborky Táborník (z jakýchkoliv odborností).

III. stupeň

Splnit podmínky II. stupně, podmínky 8. až 11. z odbornosti Putovní a zimní táboření a další 3 libovolné podmínky z odborky Táborník (z jakýchkoliv odborností).

Podmínky:

1. Má splněný I. stupeň odborky Táborník nebo odbornosti Táborové stavby, či Vaření na táboře.
2. Připraví materiál a zajistí nákup potravin pro třídní družinovou výpravu.
3. Dovede postavit nouzový přístřešek z dosažitelného materiálu a přenocuje v něm.
4. Stráví nejméně 10 dní na putovních táborech.
5. Zná zásady zimního táboření.
6. Opatří si a udržuje výstroj i výzbroj potřebnou k táboření a putování.
7. Stráví noc v podmínkách zimního táboření.
8. Postaví iglú a přenocuje v něm.
9. Stráví tři dny v podmínkách zimního táboření.
10. Zná pravidla pobytu v zimní přírodě a v zimě na horách.
11. Dovede alespoň jednoho člena oddílu ke splnění II. stupně této odbornosti.

12.

13.

Poznámky:

Odborka ***HOSPODÁŘ***



Odborka Hospodář obsahuje odbornosti:
Pokladník - Hospodaření - Správce majetku



Podmínky odborky Hospodář:

I. stupeň

Splnit podmínky 1. a 2. z odbornosti Pokladník, podmínky 1. a 2. z odbornosti Správce majetku, a další 4 libovolné podmínky z odborky Hospodář (z jakýchkoliv odborností).

II. stupeň

Splnit podmínky I. stupně, podmínky 3. a 4. z odbornosti Pokladník a dalších 6 libovolných podmínek z odborky Hospodář (z jakýchkoliv odborností).

Pokladník - odbornost (RP)

Podmínky odbornosti Pokladník

I. stupeň

Splnit podmínky 1. až 5. z odbornosti Pokladník a další 3 libovolné podmínky z odborky Hospodář (z jakýchkoliv odborností).

II. stupeň

Splnit podmínky I. stupně, podmínky 6. až 9. z odbornosti Pokladník a dalších 5 libovolných podmínek z odborky Hospodář (z jakýchkoliv odborností).

III. stupeň

Splnit podmínky II. stupně, zbylé podmínky z odbornosti Pokladník a další 3 libovolné podmínky z odborky Hospodář (z jakýchkoliv odborností).

Podmínky:

1. Umí zapsat přehledně příjmy od členů družiny do „deníčku evidence“.
2. Umí vysvětlit, proč je nutné evidovat příjmy a výdaje.
3. Ví, jak vypadá paragon, a zná jeho náležitosti.
4. Ví, co má udělat s poškozenou bankovkou, a ví, jak se určuje její hodnota.
5. Umí vypsát poštovní poukázku typu „C“ a poslat peníze poštou.
6. Ví, co to jsou prvotní a druhotné doklady.
7. Umí vyplnit jednoduchý příjmový a výdajový doklad.
8. Ví, k čemu slouží dodací list a co má obsahovat.
9. Ví, že existují kontrolní znaky na bankovkách k odlišení od falzifikátů, některé umí vyjmenovat.
10. Umí vyplnit složitý příjmový a výdajový doklad.
11. Ví, co jsou valuty, a umí je směnit.
12.
13.



Hospodaření - odbornost (RH)

Podmínky odbornosti Hospodaření

I. stupeň

Splnit podmínky 1. až 4. z odbornosti Hospodaření a další 3 libovolné podmínky z odborky Hospodář (z jakýchkoliv odborností).

II. stupeň

Splnit podmínky I. stupně, podmínky 1. až 5. z odbornosti Správce majetku a další 3 libovolné podmínky z odborky Hospodář (z jakýchkoliv odborností).

III. stupeň

Splnit podmínky II. stupně a dalších 6 libovolných podmínek z odborky Hospodář (z jakýchkoliv odborností).

Podmínky:

1. Sestaví rozpočet, vybere peníze, zajistí nákup potravin, společnou jízdenku na vlak (umí zajistit slevy) a vyúčtuje půldenní družinovou výpravu.
2. Umí získat peníze vlastní prací (nesmí se jednat o peníze za práci, kterou má dělat bez nároku na odměnu - např. pomoc v domácnosti).
3. Zná význam spoření, dokáže si sám peníze uspořit, pomáhá spořit a hledat úspory v domácnosti.
4. Ví, že v životě člověka jsou i jiné hodnoty než peníze, umí zorganizovat charitativní akci.
5. Ví, co je reklama, a umí zorganizovat malou propagační akci pro oddíl.
6. Umí zvážit výdaj ve vztahu k potřebě a hospodárně rozhodnout.
7.
8.

Poznámky:

Správce majetku - odbornost (RS)

Podmínky odbornosti Správce majetku

I. stupeň

První stupeň odbornosti Správce majetku se neuděluje.

II. stupeň

Splnit podmínky I. stupně odborky Hospodář, podmínky 3. až 5. z odbornosti Správce majetku a další 3 libovolné podmínky z odborky Hospodář (z jakýchkoliv odborností).

III. stupeň

Splnit podmínky II. stupně a dalších 6 libovolných podmínek z odborky Hospodář (z jakýchkoliv odborností).

Podmínky:

1. Má dobrý vztah k cizímu i svému majetku, se zapůjčeným majetkem správně zachází.
2. Sám se rozhodne pro provedení drobné opravy.
3. Pokud je potřeba větší opravy, upozorní na ni vůdce a je schopen její provedení zařídit.
4. Ví, že se má majetek chránit a před uložením správně ošetřit. Zapůjčený majetek vždy vrátí v pořádku.
5. Ví, kdy, jak a kdo půjčuje majetek z inventáře střediska, dovede zapůjčení a vrácení pro oddíl vyřídít.
6. Ví, jak se ošetřuje drobný majetek.
7. Zná zásady ochrany před odcizením a poškozením majetku. Umí majetek uskladnit.
8. Stará se o majetek oddílu, zajišťuje jeho opravy a uskladnění.
9. Dovede sestavit pravidla pro zapůjčování majetku a vede výpůjční evidenci.

10.

11.

Poznámky:

Odborka **ZÁLESÁK**



Odborka Zálesák obsahuje odbornosti:
**Dřevorubectví - Stopařství - Uzlování - Lasování
Lesnictví - Lukostřelba**



Podmínky odborky Zálesák:

Splnit podmínku 1. z odbornosti Dřevorubectví, podmínky 1. a 2. z odbornosti Stopařství, podmínku 2. z odbornosti Lasování, podmínky 1. až 3. z odbornosti Lesnictví a další 2 libovolné podmínky z odborky Zálesák (z jakýchkoliv odborností).



Lesnictví - odbornost (ZM)

Podmínky odbornosti Lesnictví

I. stupeň

Splnit podmínky 1. až 4. z odbornosti Lesnictví a dalších 5 libovolných podmínek z odborky Zálesák (z jakýchkoliv odborností).

II. stupeň

Splnit podmínky I. stupně, podmínky 5. až 8. z odbornosti Lesnictví a dalších 5 libovolných podmínek z odborky Zálesák (z jakýchkoliv odborností).

III. stupeň

Splnit podmínky II. stupně, zbylé podmínky z odbornosti Lesnictví a další 3 libovolné podmínky z odborky Zálesák (z jakýchkoliv odborností).

Podmínky:

1. Pozná 20 druhů běžných jehličnatých a listnatých stromů.
2. Zná lesní zvěř a úlohu jednotlivých druhů v přírodě.
3. Najde v přírodě 15 druhů rostlin nebo hub, které je možno sbírat.
4. Pozná větvičky a kůru 10 různých stromů.
5. Pozná semena 10 různých stromů.
6. Rozezná ptáky dravce v letu.
7. S oddílem se zúčastní veřejně prospěšné práce v lesích.
8. Zná jedlé a jedovaté houby.
9. Ví, co je myslivost, k čemu slouží. Zná základní principy ochrany lesa.
10. Dovede alespoň tři členy oddílu ke splnění I. stupně a alespoň jednoho člena ke splnění II. stupně této odbornosti.
11.
12.



Lukostřelba - odbornost (ZC)

Podmínky odbornosti Lukostřelba

I. stupeň

Splnit podmínky 1. až 12. z odbornosti Lukostřelba.

II. stupeň

Splnit podmínky I. stupně a podmínku 13. z odbornosti Lukostřelba.

III. stupeň

Splnit podmínky II. stupně, zbylé podmínky z odbornosti Lukostřelba.

Podmínky:

1. Zná historii lukostřelby (dávnověk a starověk, moderní dobu).
2. Vymenuje a vysvětlí bezpečnostní pravidla při lukostřelbě.
3. Vymenuje a popíše lukostřelecké vybavení.
4. Vysvětlí nutnou péči o luk, tětivu, šípky a kožené součástky výstroje.
5. Vysvětlí termíny: síla luku, výška předpětí tětivy.
6. Vysvětlí způsob registrování dosažených bodů (bodovačky).
7. Zná principy terčové a terénní lukostřelby.
8. Udělá tětivu a toulec.
9. Opraví u šípky hrot a končík.
10. Zná alespoň 5 našich reprezentantů, mistra světa v jednotlivcích a družstvech.
11. Vystřelí šípky do výšky tak rychle, aby alespoň dva byly současně ve vzduchu.
12. Ve věku 8 – 11 let na vzdálenost 6 m od terče o průměru 80 cm nastřílí s použitím 10 sad průměrně 5 bodů/šípky, ve věku 12 – 14 let na vzdálenost 6 m od terče o průměru 80 cm nastřílí s použitím 10 sad průměrně 7 bodů/šípky.
13. Pracuje s družinou při nácviu lukostřelby.
14. Ve věku 17-18 let na vzdálenost 15 a 30 m od terče o průměru 80 cm nastřílí s použitím 12 sad 500 bodů.
15. Zúčastní se závodu dorostu.
16. Připraví alespoň jednoho člena oddílu ke splnění nižšího stupně této odbornosti.
17.
18.

Odborka **POUTNÍK**



Odborka Poutník obsahuje odbornosti:
Topografie - Meteorologie - Putování



Podmínky odborky Poutník:

1. Dovede používat mapu.
2. Umí pořádit náčrt pochodové osy, situační a panoramatický náčrt.

I. stupeň

Splnit podmínku 1., 3., 4. a 5. z odbornosti Putování a další 3 libovolné podmínky z odborky Poutník (z jakýchkoliv odborností).

II. stupeň

Splnit podmínky I. stupně, podmínku 6. z odbornosti Topografie, podmínky 6. a 9. z odbornosti Putování, podmínku 5. z odbornosti Meteorologie a další 4 libovolné podmínky z odborky Poutník (z jakýchkoliv odborností).

III. stupeň

Splnit podmínky II. stupně, podmínky 12. až 14. z odbornosti Putování a další 4 libovolné podmínky z odborky Poutník (z jakýchkoliv odborností).

13. Dovede alespoň jednoho člena oddílu ke splnění I. stupně a alespoň jednoho člena ke splnění II. stupně této odbornosti.

14.

15.

Putování - odbornost (PP)



Podmínky odbornosti Putování

I. stupeň

Splnit podmínky 1. až 5. z odbornosti Putování a další 4 libovolné podmínky z odborky Poutník (z jakýchkoliv odborností).

II. stupeň

Splnit podmínky I. stupně, podmínky 6. až 10. z odbornosti Putování a další 4 libovolné podmínky z odborky Poutník (z jakýchkoliv odborností).

III. stupeň

Splnit podmínky II. stupně, zbylé podmínky z odbornosti Putování a další 3 libovolné podmínky z odborky Poutník (z jakýchkoliv odborností).

Podmínky:

1. Projde během roku minimálně 200 km po turistických cestách a doloží to zápisy v deníku.
2. Vykona minimálně dvoudenní pěší výpravu (v doprovodu maximálně dvou účastníků) v délce alespoň 30 km s přenocováním v přírodě. Přitom se stravuje ze surovin, které si přinesl.
3. V přírodě dokáže připravit pro sebe jídlo o dvou chodech.
4. Navštíví alespoň 20 kulturních památek.
5. Postaví a k přenocování použije nouzový přístřešek.
6. Projde během roku minimálně 400 km po turistických cestách a doloží to zápisy v deníku.
7. Připraví a vede oddílovou výpravu v délce min. 20 km (bez přenocování).
8. V přírodě dokáže připravit pro družinu jídlo o dvou chodech.

Odborka
ZNALEC



ŽIVÉ PŘÍRODY

Odborka Znalec živé přírody obsahuje odbornosti:
Botanika - Zoologie - Pěstitelství - Chovatelství



Podmínky odborky Znalec živé přírody:

I. stupeň

Splnit 11 libovolných podmínek, minimálně jednu z každé odbornosti.

II. stupeň

Splnit podmínky I. stupně a dalších 9 libovolných podmínek, minimálně jednu z každé odbornosti.

12. Zhotoví sbírku 25 herbariových položek (ve standardní úpravě) běžných rostlin, vystaví je v klubovně.
13. Vypěstuje aspoň 10 exemplářů libovolné dřeviny, vysadí na zahradě, před domem, klubovnou apod.
14. Připraví jednoduchý pokus nebo mikroskopické pozorování, předvede a vysvětlí před oddílem nebo družinou.
15. Dovede určovat rostliny podle botanického klíče, předvede a vysvětlí družině.
16. Navštíví (sám, s družinou nebo s oddílem) tři významné botanické lokality odlišného charakteru. O každé připraví výklad pro ostatní nebo informaci na nástěnku, do časopisu apod. (charakteristika lokality, popis významných druhů).
17. Vysvětlí, jaká je úloha rostlin v přírodě, popíše hlavní rozdíly mezi rostlinami, houbami a živočichy, zná hlavní skupiny rostlin, stručně je popíše.
18. Vysvětlí, jaká je úloha hub v přírodě, ví, co je parazitismus, saprofytismus a mykorrhiza. Družině vysvětlí úlohu hub v přírodě.
19. Prokáže základní znalosti anatomie a fyziologie rostlin (stavba rostlinného těla, fotosyntéza, rozmnožování rostlin).
20. Na konkrétním příkladu v přírodě popíše a vysvětlí strukturu rostlinného společenstva.
21. Ví, čím jsou ohroženy rostliny a jejich společenstva (u nás i ve světě), zná zásady ochrany přírody a životního prostředí.
22. Má zpracován seznam aspoň 10 titulů odborné a populárně naučné literatury, ví, jak s literaturou pracovat a kde ji sehnat.
23. Dovede alespoň jednoho člena oddílu ke splnění I. stupně této odbornosti.
24.
25.

Poznámky:

Zoologie - odbornost (FZ)



Podmínky odbornosti Zoologie

I. stupeň

Splnit 7 libovolných podmínek z odbornosti Zoologie a další 3 libovolné podmínky z odborky Znalec živé přírody (z jakýchkoliv odborností).

II. stupeň

Splnit podmínky I. stupně, dalších 5 libovolných podmínek z odbornosti Zoologie a další 3 libovolné podmínky z odborky Znalec živé přírody (z jakýchkoliv odborností).

III. stupeň

Splnit podmínky II. stupně a zbylé podmínky z odbornosti Zoologie.

Podmínky:

1. Podle vzhledu nebo stop pozná 20 druhů volně žijících savců.
2. Podle hlasu v přírodě pozná 12 druhů ptáků.
3. Podle vzhledu nebo siluety pozná 30 druhů volně žijících ptáků.
4. Pozná 30 druhů ryb, obojživelníků a plazů u nás volně žijících.
5. V přírodě pozoruje a určí 50 druhů nebo rodů bezobratlých.
6. Zná aspoň 20 druhů chráněných živočichů, ví, čím jsou živočichové ohroženi. Vysvětlí hlavní zásady jejich ochrany.
7. V okolí tábora nebo bydliště si připraví jednoduché stanoviště pro pozorování živočichů. Stanoviště pravidelně navštěvuje a zaznamenává, co pozoroval.
8. Vyrobí a správně umístí aspoň 5 budek pro ptáky (nebo jiné živočichy), nejméně po dobu jedné hnízdní sezóny je pravidelně pozoruje a vede záznam o jejich osídlení.
9. Zhotoví krmítko pro ptáky, v zimě ptáky pravidelně přikrmuje.
10. Zhotoví sbírku 25 vlastních kreseb nebo fotografií živočichů, vystaví je v klubovně.
11. Zhotoví sádrové odlitky stop aspoň tří různých živočichů, popíše a vystaví v klubovně.
12. Zhotoví mapku tažných cest ptáků, kteří hnízdí nebo protahují v okolí. Vystaví v klubovně.
13. Připraví pozorování aspoň 10 různých druhů živočichů pro ostatní členy družiny. Při tom vysvětlí hlavní pravidla pozorování a popíše a určí pozorované živočichy. (Pokud má možnost, použije mikroskop, lupu, dalekohled a další podobné pomůcky).
14. Dovede určovat živočichy s pomocí literatury, předvede a vysvětlí družině.
15. Vysvětlí základy stavby a funkce živočišného těla, má přehled o jednotlivých skupinách živočichů.
16. Podrobně popíše stavbu a funkci těla a způsob života vybraného živočicha.
17. Vysvětlí, jaká je role různých živočichů v přírodě, popíše potravní řetězec.
18. Zná různé biotopy, ve kterých žijí živočichové. Každý biotop charakterizuje a vyjmenuje aspoň 5 pro něj typických živočichů.
19. Pozoruje a družině vysvětlí aspoň tři projevy chování živočichů (např. komunikaci, péče o potomstvo, značení teritoria apod.).
20. Má zpracován seznam aspoň 10 titulů odborné a populárně naučné literatury, ví, jak s literaturou pracovat a kde ji sehnat.
21. Dovede alespoň jednoho člena oddílu ke splnění I. stupně této odbornosti.

22.

23.



Pěstitelství - odbornost (FP)

Podmínky odbornosti Pěstitelství

I. stupeň

Splnit 6 libovolných podmínek z odbornosti Pěstitelství a další 3 libovolné podmínky z odborky Znalec živé přírody (z jakýchkoliv odborností).

II. stupeň

Splnit podmínky I. stupně, dalších 5 libovolných podmínek z odbornosti Pěstitelství a další 3 libovolné podmínky z odborky Znalec živé přírody (z jakýchkoliv odborností).

III. stupeň

Splnit podmínky II. stupně a dalších 8 libovolných podmínek z odbornosti Pěstitelství (pro splnění III. stupně je nutno mít splněny podmínky: 5, 6, 8, 9, 10, 11, 24, 25).

Podmínky:

1. Zná nejméně 20 druhů zahradních květin, o každé ví, jak ji pěstovat a k čemu se hodí (do skalky, do vázy atd.).
2. Zná nejméně 20 druhů nebo odrůd pěstovaného ovoce. Vysvětlí význam starých domácích odrůd ovocných stromů pro genofond.
3. Zná nejméně 10 druhů zeleniny, o každém ví, jak ho pěstovat a jak ho upotřebit.
4. Zná nejméně 20 druhů pokojových rostlin.
5. Zná nejméně 5 druhů škůdců užitkových nebo okrasných rostlin. Zná způsoby ochrany před nimi. Zná nevýhody a nebezpečí použití chemických prostředků a vysvětlí, jak je možné se bez nich obejít nebo čím je nahradit.
6. Zná nejméně 5 chorob okrasných nebo užitkových rostlin. Zná způsoby ochrany před nimi. Ví, co je fyziologická choroba rostliny a jak jí předcházet.
7. Ví, kdy a jak sázet jednotlivé druhy rostlin.
8. Popíše vlastnosti a složky půdy, vysvětlí význam jednotlivých složek půdy. Ví, jaký význam má pro kvalitu půdy její matečná hornina.
9. Ví, jak ošetřovat půdu. Zná zásady ekologicky šetrného hnojení. Vysvětlí, v čem spočívá výhoda hnojení statkovými hnojivy nebo kompostem.
10. Vysvětlí význam rozptýlené zeleně v krajině.
11. Vysvětlí, jak je ohrožena půda a jak tomuto ohrožení bránit.

12. Nakreslí jednoduchý plán části okrasné zahrady (předzahrádka, skalka), připraví seznam pro osázení rostlinami s ohledem na jejich estetický účinek a nároky.
 13. Zryje a upraví záhon k osázení květinami nebo zeleninou.
 14. Sám nebo s pomocí osází část okrasné zahrady nebo skalky a nejméně dva roky o ni pečuje.
 15. Upraví okolí klubovny jako okrasnou nebo užitkovou zahradu.
 16. Vyzdobí klubovnu pokojovými květinami nebo suchými vazbami.
 17. Provede odborný řez okrasné nebo ovocné dřeviny.
 18. V zahradě udržuje kompost (sám nebo ve spolupráci).
 19. Doma pěstuje nejméně 5 druhů pokojových rostlin, ví, z jaké pocházejí oblasti a jaké mají nároky na pěstování. Po dobu jednoho roku si vede záznamy o těchto rostlinách.
 20. Metodou vegetativního množení vypěstuje nejméně 20 rostlin pěti různých druhů a dále o ně pečuje.
 21. Ze semene vypěstuje aspoň 5 druhů trvalek (nebo dvouletek) a dále o ně pečuje.
 22. Oseje záhon aspoň 5 druhů zeleniny nebo letniček. O rostliny pečuje po celou vegetační sezónu. Ukázkou výpěstků rozdělí členům družiny nebo oddílu.
 23. Za oknem nebo ve skleníku pěstuje přes zimu jeden druh zeleniny.
 24. Má zpracován seznam aspoň 10 titulů odborné a populárně naučné literatury, ví, jak s literaturou pracovat a kde ji sehnat.
 25. Dovede alespoň jednoho člena oddílu ke splnění I. stupně této odbornosti.
26.
27.

Poznámky:

Chovatelství - odbornost (FC)



Podmínky odbornosti Chovatelství

Podmínka, kterou musí splnit zájemce o odbornost „Chovatelství“: Tuto odbornost může plnit ten, kdo doma chová nějaké zvíře (např. psa, kočku, drobné savce, plazy, akvariijní ryby, hmyz, hospodářská zvířata) nebo aktivně spolupracuje při chovu zvířat někde jinde (chovatelská stanice, farma ap.).

I. stupeň

Splnit podmínky 1. až 6. z odbornosti Chovatelství a další 2 libovolné podmínky z odborky Znalec živé přírody (z jakýchkoliv odborností).

II. stupeň

Splnit podmínky I. stupně, podmínky 7. až 14. z odbornosti Chovatelství a další 2 libovolné podmínky z odborky Znalec živé přírody (z jakýchkoliv odborností).

III. stupeň

Splnit podmínky II. stupně a zbylé podmínky z odbornosti Chovatelství.

Podmínky:

1. Dlouhodobě a pravidelně pečuje o vybrané zvíře.
2. Pravidelně své zvíře ošetřuje, čistí a udržuje mu prostor, ve kterém žije.
3. Ví, kdy a čím své zvíře krmit, umí pro něj obstarat a uchovat potravu.
4. Zná základy anatomie a fyziologie svého živočicha. Tyto znalosti umí použít při jeho chovu.
5. Pozoruje chování svého zvířete, o zajímavých poznatcích si pořizuje záznamy.
6. Ví, jaká je nezbytná veterinární péče, ví, kde je nejbližší veterinář. Vede v patnosti termíny pravidelných vyšetření a očkování.
7. Vysvětlí, proč své zvíře chová, co mu jeho chov přináší.
8. Zná předpisy o ochraně zvířat, podle svých možností brání jejich týrání.
9. Zná projevy sociálního chování a komunikace svého zvířete.
10. Ví, jak se jeho zvíře rozmnožuje, umí poznat samce a samici a různě staré jedince.
11. Ví, jaké nejběžnější nemoci a parazité mohou napadnout jeho zvíře a jak se proti nim bránit.
12. Zná nejdůležitější druhy či plemena zvířat příbuzná s tím, které chová.
13. Své zvíře ukáže ostatním členům družiny nebo oddílu nebo o něm připraví sérii fotografií či videofilm. Vysvětlí družině základy biologie a hlavní zásady chovu svého zvířete.
14. Umí připravit prostor pro své zvíře (výběh, akvárium, terárium apod.) tak, aby se zde cítilo přirozeně a aby odpovídal jeho potřebám. Ví, jaká je minimální velikost tohoto prostoru.
15. Ví, jak v přírodě vypadá biotop chovaného druhu nebo jeho volně žijících příbuzných. Umí upravit prostředí pro chov tak, aby odpovídalo biotopu živočicha.
16. Ví, jak připravit podmínky pro rozmnožování a odchov mláďat. Je-li to možné, tyto podmínky připraví.
17. Ví, jaký je původ jím chovaných živočichů, ví, z jaké oblasti a z jakého biotopu pocházejí.
18. Na příkladu vysvětlí, jak může umělý chov přispět k záchraně ohrožených druhů živočichů. Ví, co je genofond populace a druhu.
19. S oddílem nebo družinou navštíví ZOO nebo farmu pro chov některých zvířat. Připraví a přednese odborný výklad o chovu vybraného druhu živočicha.
20. Vysvětlí, jak může chov hospodářských zvířat a myslivost ohrožovat životní prostředí a jak tomuto ohrožení bránit.
21. Má zpracován seznam aspoň 10 titulů odborné a populárně naučné literatury, ví, jak s literaturou pracovat a kde ji sehnat.
22. Dovede alespoň jednoho členu oddílu ke splnění I. stupně této odbornosti.
23.
24.

Poznámky:

Odborka
ZNALEC



NEŽIVÉ PŘÍRODY

Odborka Znalec neživé přírody obsahuje odbornosti:
Speleologie - Astronomie - Geologie



Podmínky odborky Znalec neživé přírody:

I. stupeň

Splnit 12 libovolných podmínek, minimálně ze dvou libovolných odborností.

II. stupeň

Splnit podmínky I. stupně a dalších 8 libovolných podmínek, minimálně ze dvou libovolných odborností.



Speleologie - odbornost (GS)

Podmínky odbornosti Speleologie

I. stupeň

Splnit podmínky 1. až 3. z odbornosti Speleologie, další 3 libovolné podmínky z odbornosti Speleologie a 2 libovolné podmínky z odborky Znalec neživé přírody (z jakýchkoliv odborností).

II. stupeň

Splnit podmínky I. stupně, podmínky 4. až 8. z odbornosti Speleologie, další 3 libovolné podmínky z odbornosti Speleologie a další 2 libovolné podmínky z odborky Znalec neživé přírody (z jakýchkoliv odborností).

III. stupeň

Splnit podmínky II. stupně a zbylé podmínky z odbornosti Speleologie.

Podmínky:

1. Zná základní krasové jevy podzemní a ví, jak vznikají.
2. Zná bezpečnostní zásady pro pohyb v jeskyni (zejména zakázané manipulace).
3. Navštíví 2 zpřístupněné a 3 další horizontální jeskyně.
4. Zná základní krasové jevy povrchové a ví, jak vznikají.
5. Umí se navázat na jisticí lano, umí sbalit lano do panenky.
6. Umí popsat oběh vody v krasovém území.
7. Ovládá pohyb v horizontální jeskyni (orientace, plazení, komínování, rozpor).
8. Zná druhy světél do jeskyně a umí je používat (karbidka, akumulátorová svítilna).
9. Zná nejdůležitější krasové oblasti u nás včetně významných jeskyní.
10. Zná základy práce s hornickou soupravou a pořídí náčrt jeskyně.
11. Má přehled o rostlinách a živočiších typických pro krasové oblasti (zejména žijících v podzemí, včetně specifik).
12. Umí se vhodně obléci do jeskyně.
13. Umí číst v plánu horizontální i vertikální jeskyně.
14. Zná minerály, které se vyskytují v našich jeskyních.
15. Zná základy jištění.
16. Zná použití lankového žebříku.
17. Zná zabezpečení pohybu ve vodních jeskyních.

18. Dokáže naplánovat a rozvrhnout vícedenní přírodovědnou jeskynní exkurzi (příprava materiálu, doprava, strava atd.).
19. Zná základy první pomoci (přivolání pomoci, stabilizovaná poloha, ochrana před podchlazením, transport).
20. Dovede alespoň jednoho člena oddílu ke splnění I. stupně této odbornosti.
21.
22.

Astronomie - odbornost (GA)



Podmínky odbornosti Astronom

I. stupeň

Splnit podmínky 1. až 4. z odbornosti Astronom, další 4 libovolné podmínky z odbornosti Astronom a 2 libovolné podmínky z odborky Znalec neživé přírody (z jakýchkoliv odborností).

II. stupeň

Splnit podmínky I. stupně, podmínky 5. až 9. z odbornosti Astronom, další 3 libovolné podmínky z odbornosti Astronom a další 2 libovolné podmínky z odborky Znalec neživé přírody (z jakýchkoliv odborností).

III. stupeň

Splnit podmínky II. stupně a zbylé podmínky z odbornosti Astronom.

Podmínky:

1. Zná planetární soustavu.
2. Zná 20 souhvězdí a některé význačné hvězdy včetně některých známých legend.
3. Provede s družinou pozorování pěti zajímavých objektů viditelných bez dalekohledu.
4. Vysvětlí zatmění Slunce a Měsíce, ví, co je to saros.
5. Ví, co je to synodická a siderická doba oběhu.

6. Zná význačné polohy planet a ví, které jsou vhodné k pozorování.
7. Postaví táborové sluneční hodiny.
8. Má znalosti o planetě Zemi (oběh, sklon osy a z toho plynoucí jevy).
9. Zná působení přitažlivosti Slunce a Měsíce na Zemi.
10. Zná způsob určení polohy objektu na obloze (souřadnicové soustavy).
11. Zná nejnovější názor na vznik sluneční soustavy.
12. Popíše vznik a zánik hvězd.
13. Zná současné názory na původ komet, některé neznámější zná podle jména, popř. se zúčastní pozorování.
14. Vysvětlí pojmy: asteroid, meteoroid, meteorit, meteor. Zná význačné meteorické roje a u jednoho z nich určí četnost.
15. Jednoduchým dalekohledem pozoruje Měsíc, dokáže podle mapy najít význačné objekty (krátery, moře, pohoří).
16. Malým dalekohledem pozoruje některé zajímavé objekty (dvojhvězdy, mlhoviny, galaxie).
17. Zná různé druhy časů, ví, proč se používají (střední, pravý sluneční, hvězdný, efemeridový).
18. Zná princip dalekohledů a zhotoví si jednoduchý dalekohled.
19. Zná základy konstrukce slunečních hodin.
20. Zná současné kosmologické představy a umí o nich vyprávět.
21. O svých pozorováních si vede záznamy.
22. Uspořádá pro oddíl noční pozorování s následným vyhodnocením.
23. Dovede alespoň jednoho člena oddílu ke splnění I. stupně této odbornosti.
24.
25.

Poznámky:

Geologie - odbornost (GG)



Podmínky odbornosti Geologie

I. stupeň

Splnit 5 libovolných podmínek z odbornosti Geologie a další 3 libovolné podmínky z odborky Znalec neživé přírody (z jakýchkoliv odborností).

II. stupeň

Splnit podmínky I. stupně, dalších 5 libovolných podmínek z odbornosti Geologie a další 3 libovolné podmínky z odborky Znalec neživé přírody (z jakýchkoliv odborností).

III. stupeň

Splnit podmínky II. stupně a zbylé podmínky z odbornosti Geologie.

Podmínky:

1. Připraví trasu výpravy družiny nebo oddílu do přírody, na této výpravě najde a přesně určí 10 libovolných nerostů, hornin nebo zkamenělin.
 2. Pozná 15 nerostů a každý zařadí do třídy.
 3. Pozná 15 hornin, u každé popíše její typ a složení.
 4. Pozná 10 zkamenělin rostlin nebo živočichů, u každé doplní její původ.
 5. Má sbírku nerostů, hornin nebo zkamenělin, kterou průběžně doplňuje. Do klubovny připraví výstavu ukázek ze své sbírky s vlastním odborným výkladem.
 6. Zhotoví sbírku 10 vlastních kreseb nebo fotografií význačných geologických (skalních) útvarů, vystaví je v klubovně.
 7. V přírodě pozoruje důsledky činnosti vnějších geologických činitelů (vznik údolí, činnost ledovců, větru apod.), na vybraném příkladu vysvětlí družině.
 8. Na výpravě nebo v okolí tábora najde a do mapky zakreslí aspoň tři prameny. U všech změří teplotu vody a vydatnost pramene, pokusí se vysvětlit, o jaký typ pramene jde.
 9. Zhotoví mapku výskytu zajímavostí geologického charakteru (skalní útvary, naleziště nerostů, meandry potoka, půdní profil apod.) v okolí klubovny, tábora nebo na trase výpravy.
 10. Umí číst v geologické mapě. Podle geologické mapy vysvětlí družině geologické poměry regionu.
 11. Sám nebo s družinou navštíví geologické muzeum a napíše o tomto muzeu informaci do kroniky nebo oddílového časopisu.
 12. Navštíví (sám, s družinou nebo s oddílem) aspoň dvě významné geologické lokality odlišného charakteru. O každé připraví výklad pro ostatní nebo informaci na nástěнку, do časopisu apod.
 13. Zná základní oblasti Českého masívu a Karpat v ČR. Zná jejich geologické stáří a původ, ví, jakými typy hornin jsou budovány.
 14. Vysvětlí, co je nerost, má základní znalosti o krystalových soustavách a třídách nerostů.
 15. Vysvětlí, co je hornina, ví, jak se dělí horniny podle původu a složení.
 16. Vysvětlí, co je zkamenělina, ví, jak zkameněliny mohou vznikat.
 17. Zná hlavní geologická období a způsob jejich datování.
 18. Má zpracován seznam aspoň 10 titulů odborné a populárně naučné literatury, ví, jak s literaturou pracovat a kde ji sehnat.
 19. Dovede alespoň jednoho člena oddílu ke splnění I. stupně této odbornosti.
20.
21.

Poznámky:

Odborka **EKOLOG**



Odborka Ekolog obsahuje odbornosti:
Příroda okolo vody - Příroda v horách - Lesy



Podmínky odborky Ekolog:

I. stupeň

Splnit I. stupeň odborky Znalec živé přírody nebo I. stupeň některé z jejích odborností nebo I. stupeň odborky Znalec neživé přírody nebo I. stupeň některé z jejích odborností.

II. stupeň

Splnit podmínky 1. až 6. z odbornosti Příroda v horách a další 6 libovolných podmínek z odborky Ekolog (z jakýchkoliv odborností).

III. stupeň

Splnit podmínky II. stupně a dalších 14 podmínek z odborky Ekolog (z jakýchkoliv odborností).

Příroda okolo vody - odbornost (EV)

Podmínky odbornosti Příroda okolo vody

I. stupeň

Neuděluje se

II. stupeň

Splnit podmínky 1. až 11.

III. stupeň

Splnit I. stupeň a zbylé podmínky odbornosti Příroda okolo vody

Podmínky:

1. Zná naše významné vodní toky a nádrže (přirozené i umělé). Ví, co je povodí, rozvodí a úmoří.
2. Ví, jak se liší horní, střední a dolní tok řeky a jaké ryby jsou pro každý úsek typické. Na výpravě nebo na táboře vysvětlí na konkrétních příkladech.
3. Pozoruje a určí 10 druhů vodních bezobratlých.
4. Pozoruje a určí 10 druhů dřevin rostoucích v zamokřených místech.
5. Pozoruje a určí aspoň 5 druhů ryb a 5 druhů obojživelníků.
6. S družinou nebo oddílem vyčistí úsek vodního toku nebo upraví studánku.
7. Na příkladu rybníka, mokřadu, potoka apod. vysvětlí, co je ekosystém, popíše jeho základní složky, popíše potravní řetězec. Na nástěnce připraví schéma potravního řetězce a vztahů v ekosystému.
8. Popíše významné typy vodních a mokřadních přírodních ekosystémů v okolí bydliště nebo tábora, zakreslí do mapky, kterou vystaví na vývěsce.
9. Během jedné vegetační sezóny provede jednoduché pozorování vývoje populace vybraného druhu vodní či mokřadní rostliny nebo živočicha. Z pozorování pořídí jednoduchý záznam.
10. Ví, co jsou bioindikátory, na příkladu družině vysvětlí, jak je lze využít ke zjišťování znečištění vodního toku nebo plochy. Připraví jednoduchou tabulku k určení čistoty vody podle přítomnosti bioindikátorů.
11. Vysvětlí, jak jsou ohroženy vodní ekosystémy a jak tomuto ohrožení bránit.
12. Pozoruje a určí 10 druhů vodních ptáků a 5 druhů vodních savců, zná způsob jejich života.
13. Zná 15 druhů vodních rostlin a řas. Ví, co je vodní květ, jak vzniká a co způsobuje.

14. Pomocí bioindikátorů zmapuje s družinou kvalitu vybrané vodní plochy nebo toku v okolí bydliště nebo tábora. Zakreslí do mapky na nástěnce.
15. Popíše významné typy vodních a mokřadních přírodních ekosystémů v naší republice, uvede příklad a ukáže na mapě.
16. Podrobněji pozoruje vybraný vodní nebo mokřadní ekosystém. Popíše jeho abiotické podmínky a druhovou skladbu. Vysvětlí, jaké jsou jeho dominantní druhy a čím je určen jeho charakter.
17. Pro družinu připraví pozorování vodních mikroorganismů (mikroskopem nebo lupou). Aspoň 5 z nich určí a vysvětlí jejich úlohu v přírodě.
18. Vysvětlí, jaké jsou příčiny záplav, jaký je jejich vliv na krajinu a jak jim lze předcházet nebo zmírnit jejich následky.
19. Družině jednoduchým způsobem vysvětlí následující pojmy. Současně k nim připraví informaci písemně formou schémat a obrázků:
 - vznik a vývoj rašeliniště
 - vznik a vývoj meandrů
 - význam přirozených břehových porostů a mokřadů pro stabilitu krajiny
 - plankton, nekton, bentos
 - samočistící schopnost řeky
20. Má zpracován seznam aspoň 10 titulů odborné a populárně naučné literatury, ví, jak s literaturou pracovat a kde ji sehnat.
21. Dovede alespoň jednoho člena oddílu ke splnění II. stupně této odbornosti.
22.
23.

Poznámky:

Příroda v horách - odbornost (EH)

Podmínky odbornosti Příroda v horách

I. stupeň

Neuděluje se

II. stupeň

Splnit podmínky 1. až 9. a další 2 podmínky z odborky Ekolog (z jakýchkoliv odborností).

III. stupeň

Splnit I. stupeň a zbylé podmínky odbornosti Příroda v horách a další 2 podmínky z odborky Ekolog (z jakýchkoliv odborností).

Podmínky:

1. Vysvětlí, co je ekosystém, popíše jeho základní složky, popíše potravní řetězec. Na vývěsku připraví schéma potravního řetězce a vztahů v ekosystému.
2. Na příkladu z horského prostředí vysvětlí, co je přirozená druhová skladba společenstva.
3. Popíše významné typy přírodních ekosystémů ve vybraném pohoří (různé typy lesů, mokřady, skály ap.), zakreslí do mapky, kterou vystaví na vývěsce.
4. Během jedné vegetační sezóny provede jednoduché pozorování vývoje populace vybrané rostliny nebo živočicha žijícího v horách. Z pozorování pořídí jednoduchý záznam.
5. Ví, co jsou bioindikátory, na příkladu družině vysvětlí, jak je lze využít ke zjišťování stavu životního prostředí. Pro družinu připraví tabulku využití nějakého bioindikátoru.
6. V přírodě porovná různé jedince téhož druhu žijící v odlišných podmínkách, vysvětlí, jak mohou vnější podmínky ovlivňovat růst a životaschopnost jedince.
7. Pozná 50 druhů horských organismů (rostlin, živočichů, hub).
8. Zná 3 nejvyšší pohoří v České republice, stručně je charakterizuje.
9. Ví, jak jsou naše hory ohroženy, vysvětlí možnosti jejich ochrany.
10. Popíše významné typy horských přírodních ekosystémů v naší republice (různé typy lesů, kleč, rašeliniště ap.), uvede příklad a ukáže na mapě.
11. Podrobněji pozoruje vybraný horský ekosystém. Popíše jeho abiotické podmínky a druhovou skladbu. Vysvětlí, jaké jsou jeho dominantní druhy a čím je určen jeho charakter.
12. Ve vybraném pohoří u nás nebo v zahraničí pozoruje a družině vysvětlí důsledky geologické činnosti ledovců.
13. Ví, co jsou endemity a relikty, u každého uvede příklad.
14. Ví, kde a jak vznikají laviny, vysvětlí, jaký je vliv lavin na vegetaci.
15. Navštíví aspoň jedno pohoří vyšší než 1500 m (u nás nebo v zahraničí), o jeho přírodě připraví písemné informace pro oddíl (včetně mapek, fotografií apod.).
16. Zná různé možnosti geologické stavby a vzniku pohoří a vysvětlí je na příkladech z ČR nebo zahraničí. Vysvětlí, jaký může mít geologický charakter hor vliv na jejich vzhled a vegetaci.
17. Družině jednoduchým způsobem vysvětlí následující jevy. Současně k nim připraví informaci písemně formou schémat a obrázků:
 - výškové vegetační stupně
 - inverze
 - sukcese a klimax
 - funkce dravců v přírodě
 - význam vegetace pro stabilitu svahů
18. Má zpracován seznam aspoň 10 titulů odborné a populárně naučné literatury, ví, jak s literaturou pracovat a kde ji sehnat.

19. Dovede alespoň jednoho člena oddílu ke splnění II. stupně této odbornosti.

20.

21.

Lesy - odbornost (EL)

Podmínky odbornosti Lesy

I. stupeň

Neuděluje se

II. stupeň

Splnit podmínky 1. až 10.

III. stupeň

Splnit II. stupeň a zbylé podmínky odbornosti Lesy a další 3 podmínky z odborky Ekolog (z libovolných odborností).

Podmínky:

1. Na příkladu lesa vysvětlí, co je ekosystém, popíše jeho základní složky, popíše potravní řetězec. Na nástěnce připraví schéma potravního řetězce a vztahů v ekosystému.
2. Na příkladu vysvětlí, co je přirozená druhová skladba lesního společenstva.
3. Popíše významné typy lesů v okolí bydliště nebo tábora, zakreslí do mapky, kterou vystaví na nástěnce.
4. Během jedné vegetační sezóny provede jednoduché pozorování vývoje populace vybrané lesní rostliny nebo živočicha. Z pozorování pořídí jednoduchý záznam.
5. Ví, co jsou bioindikátory, na příkladu družině vysvětlí, jak je lze využít ke zjišťování stavu životního prostředí. Pro družinu připraví tabulku využití nějakého bioindikátoru.
6. V přírodě porovná různé jedince téhož druhu žijící v odlišných podmínkách, vysvětlí, jak mohou vnější podmínky ovlivňovat růst a životaschopnost jedince.
7. Navštíví (sám nebo s oddílem) aspoň tři pralesní rezervace. O každé připraví krátkou informaci na vývěsku.

8. Vysvětlí, jaké jsou funkce lesa.
9. Pozná 50 druhů lesních rostlin a živočichů a hub.
10. Ví, jak jsou naše lesy ohroženy, vysvětlí možnosti jejich ochrany.
11. Pomocí bioindikátorů zmapuje kvalitu vybrané složky životního prostředí v okolí bydliště nebo tábora. Zakreslí do mapky na nástěnce.
12. Popíše významné typy přírodních lesních ekosystémů v naší republice, uvede příklad a ukáže na mapě.
13. Podrobněji pozoruje vybraný lesní ekosystém. Popíše jeho abiotické podmínky a druhovou skladbu. Vysvětlí, jaké jsou jeho dominantní druhy a čím je určen jeho charakter.
14. Vysvětlí, jakou mají v lese úlohu houby (mykorrhiza, paraziti, saprofyti), ke každému typu v přírodě najde tři příklady.
15. Vysvětlí, jaké jsou v přírodě blízké způsoby hospodaření v lese, ukáže je na konkrétních příkladech.
16. Družině jednoduchým způsobem vysvětlí následující jevy. Současně k nim připraví informaci písemně formou schémat a obrázků:
 - ekoton
 - vertikální členění rostlinného společenstva
 - početnost nebo pokryvnost druhu ve společenstvu
 - sukcese a klimax
 - cyklický vývoj přirozeného lesního ekosystému
17. Má zpracován seznam aspoň 10 titulů odborné a populárně naučné literatury, ví, jak s literaturou pracovat a kde ji sehnat.
18. Dovede alespoň jednoho člena oddílu ke splnění II. stupně této odbornosti.
19.
20.

Poznámky:

Odborka **SLUŽBA** **BLIŽNÍM**



Odborka Služba bližním obsahuje odbornosti:
Péče o dítě a domácnost - Společenské chování
Průvodcovská služba - Záchrana - Zdravověda
Diakonie (milosrdná služba)



Podmínky odborky Služba bližním:

I. stupeň

Splnit 10 podmínek z libovolných odborností (minimálně však ze tří různých) odborky Služba bližním.

II. stupeň

Splnit podmínky I. stupně a dalších 10 podmínek z libovolných odborností odborky Služba bližním.



Péče o dítě a domácnost - odbornost (CP)

Podmínky odbornosti Péče o dítě a domácnost

I. stupeň

Splnit podmínky 1. až 4. z odbornosti Péče o dítě a domácnost a další 4 podmínky z této odbornosti.

II. stupeň

Splnit podmínky I. stupně a podmínky 5. až 8. z odbornosti Péče o dítě a domácnost a další 4 podmínky z této odbornosti.

Podmínky:

1. Zná všeobecnou hygienu kojeneckého a dětského věku.
2. Zná osobní hygienu, mytí, koupání, péči o vlasy a zuby, oči, nos, nehty a důležitost vydatného spánku.
3. Zná pravidla hygieny pro styk s okolím, pro vycházky, pobyt na čerstvém vzduchu a otužování.
4. Zná základní hygienická pravidla pro oblékání, obouvání a jejich dodržování v různých ročních dobách.
5. Pohlídká a zabaví batole nejméně po dobu 1 hodiny.
6. Umí umýt nádobí, ustlat lůžko a uklidit pokoj.
7. Pro rodinu připraví snídani.
8. Pro rodinu provede běžný nákup.
9. V hlavních rysech zná výživu batolete a dítěte.
10. Zná hygienu bydlení a prostředí, význam rodinného prostředí.
11. Pečuje o dítě odpoledne a večer, nakrmí je, vykoupe a uloží ke spánku.
12. Postará se o nemocného, dovede změřit teplotu a podat lék.
13. Umí vyprat a vyžehlit prádlo, vyčistit oblek, vyčistit a udržovat obuv.
14. Umí připravit jednoduchá jídla.
15. Připraví pro rodinu slavnostní oběd.
16. Podílí se na větším úklidu domácnosti.
17. Pravidelně provádí některé domácí práce (mytí nádobí, úklid, zalévání květin, vynášení odpadků).
18. Připraví jednoho člena oddílu ke splnění I. stupně této odbornosti.

19.

20.



Společenské chování - odbornost (CS)

Podmínky odbornosti Společenské chování

I. stupeň

Splnit 4 libovolné podmínky z odbornosti Společenské chování a další 4 libovolné podmínky z odborky Služba bližním (z jakýchkoliv odborností).

II. stupeň

Splnit podmínky I. stupně, další 4 libovolné podmínky z odbornosti Společenské chování a další 4 libovolné podmínky z odborky Služba bližním (z jakýchkoliv odborností).

III. stupeň

Splnit podmínky II. stupně a zbylé podmínky z odbornosti Společenské chování.

Podmínky:

1. Zná základní pravidla společenského chování a odpovídajícím způsobem jedná v rodině, v oddíle i ve společnosti.
2. Zná základní pravidla podávání pokrmů a nápojů.
3. Zná alespoň 4 společenské hry pro děti a umí zabavit družinu alespoň na 15 minut.
4. Poučívá o základech společenského chování členy své družiny.
5. Umí uvítat hosty doma, v klubovně i na táboře.
6. Umí se postarat o návštěvníka z cizí země.
7. Po všech stránkách připraví a vede slavnostní besídku.
8. Umí jednat vhodným způsobem na úřadech při vyřizování osobních nebo oddílových záležitostí.
9. Zná alespoň tři společenské hry pro dospělé.
10. S družinou připraví scénku o společenském chování pro ostatní členy oddílu.
11. Připraví jednoho člena oddílu ke splnění I. stupně této odbornosti.
12.
13.



Průvodcovská služba - odbornost (CT)

Podmínky odbornosti Průvodcovská služba

I. stupeň

Splnit podmínky 1. až 4. z odbornosti Průvodcovská služba a další 2 libovolné podmínky z odbornosti Společenské chování.

II. stupeň

Splnit podmínky I. stupně, další 4 libovolné podmínky z odbornosti Průvodcovská služba a další 2 libovolné podmínky z odbornosti Společenské chování.

III. stupeň

Splnit podmínky II. stupně a zbylé podmínky z odbornosti Průvodcovská služba.

Podmínky:

1. Zná důkladně topografii svého města nebo obce, umí poskytnout informace o tom, jak se dostat do dalších částí obcí a měst.
2. Naučí družinu, kde jsou nejdůležitější úřady a služby, zdravotní pohotovost, nemocnice, lékárna, hasiči, pošta, veřejný telefon, policie.
3. Zná stanoviště veřejné dopravy (dráhy, autobusy, stanoviště taxi), má přehled o hlavních komunikacích, směrech a vzdálenostech.
4. Zajišťuje pro oddíl informace z jízdních řádů.
5. Ví, kde jsou kulturní zařízení (divadla, kina, výstavy, koncerty), informuje pravidelně oddíl o kulturních akcích v okolí.
6. Zná možnosti ubytování a stravování v okolí a umí podat informace hostům.
7. Ví, kde je čerpací stanice, autoopravna.
8. Zná dějiny svého bydliště a jeho historicky a kulturně cenné památky.
9. Zná krajové zvyky, národopisné zvláštnosti a významné osobnosti.
10. Zná významná místa v širším okolí a ví, v čem spočívá jejich význam. Ví, jak se k těmto místům dopravit (vlakem, autobusem, pěšky).
11. Dovede provádět městem (obcí), promluvit o jeho minulosti a ukázat jeho současnost.
12. Provede cizince městem (obcí), při výkladu použije světového jazyka.
13. Má bezvadné společenské vystupování.
14. Dokáže se vyjadřovat správně česky a umí promluvit ke skupině.
15. Připraví jednoho člena oddílu ke splnění I. stupně této odbornosti.

16.

17.

Záchrana - odbornost (CZ)



Podmínky odbornosti Záchrana

I. stupeň

Splnit podmínky oblasti Zdraví I. stupně skautské zdatnosti, dále podmínky 1. až 5. a 1 libovolnou podmínku z odbornosti Záchrana a další 1 libovolnou podmínku z odbornosti Zdravověda.

II. stupeň

Splnit podmínky I. stupně, dále podmínky oblasti Zdraví II. stupně skautské zdatnosti, dále 6 libovolných podmínek z odbornosti Záchrana a další 2 libovolné podmínky z odbornosti Zdravověda.

III. stupeň

Splnit podmínky II. stupně a absolvoval zdravotnický kurz ČSČK.

Podmínky:

1. Ví, jak přivolat pomoc v krizových situacích (záchranka, hasiči, horská služba, policie).
2. Ví, kdy a jak nouzově zastavit dopravní prostředky (vlak, eskalátory, výtahy, MHD).
3. Umí vypnout el. proud, zavřít vodu a plyn a ví, jak jsou uzávěry označeny.
4. Zná jednoduché hasební prostředky a jejich použití, ví, jak použít domovní hydrant.
5. Ví, jak se chovat při dopravní nehodě.
6. Zná zásady bezpečnosti při lyžařských akcích na horách.
7. Zná zásady bezpečnosti při činnosti na vodě (plavání, jízda na lodích).
8. Předvede některé způsoby přemísťování raněného (nešení, nosítka, lanové techniky, transport na sněhu aj.).
9. Zná zásady technické první pomoci při úrazu el. proudem, zasypaní, otravě (plyn), podchlazení.
10. Zná zásady požární prevence.
11. Zná způsoby záchrany tonoucího.
12. Zná druhy hasicích přístrojů a jejich použití.
13. Umí správně nasadit hydrant a spojovat hadice.

14. Ví, co ovlivňuje vznik a průběh požáru (hořlavost materiálů, povětrnostní podmínky, teploty hoření ap.).
15. Předvede vynesení tonoucího z vody (pláž, stupňový břeh, loďka).
16. Zná způsoby zabezpečení záchrany v předvídatelných situacích (vodácké akce), zná záchranné prostředky a jejich použití.
17. Zná zásady bezpečnosti při horských túrách a lezení.
18. Zná zásady pohybu, způsoby vyproštění a transport raněného v exponovaném terénu, zná nebezpečí dlouhého visu.
19. Zná negativní působení chemických látek a ví, jak postupovat při zjištění jejich úniku.
20. Připraví jednoho člena oddílu na splnění nižšího stupně této odbornosti.
21.
22.

Zdravověda - odbornost (CM)



Podmínky odbornosti Zdravověda

I. stupeň

Splnit podmínky oblasti Zdraví I. stupně skautské zdatnosti, dále podmínky 1. až 4. a 1 libovolnou podmínku z odbornosti Zdravověda.

II. stupeň

Splnit podmínky I. stupně, dále podmínky oblasti Zdraví II. stupně skautské zdatnosti, dále 5 libovolných podmínek z odbornosti Zdravověda.

III. stupeň

Splnit podmínky II. stupně a absolvoval zdravotnický kurz ČSČK.

Podmínky:

1. Zná základní anatomické pojmy.
2. Zná základní zásady správné výživy.
3. Zná význam cvičení a sportu pro organismus.
4. Zná význam pravidelného mytí, péče o vlasy a chrup a denní životosprávy.

5. Zná rizika návykových látek.
 6. Zná základní funkce orgánů a systémů.
 7. Zná nejčastější příčiny úrazů v domácnosti a v dětském kolektivu a jejich prevenci.
 8. Zná základní polohy v první pomoci (stabilizovaná, autotransfusní, při bolesti břicha ap.).
 9. Zná základní postup při improvizovaném odsunu raněného.
 10. Zná základní zásady ošetření při zasažení chemickými látkami (otravy, poleptání ap.).
 11. Zná nebezpečí otravy oxidem uhelnatým, prevenci a první pomoc při otravě.
 12. Připraví jednoho člena oddílu na splnění nižšího stupně této odbornosti.
13.
14.

Diakonie (milosrdná služba) - odbornost (CD)



Podmínky odbornosti Diakonie (milosrdná služba)

Smyslem této odborky je podporovat citlivost dětí pro potřeby druhých lidí a současně je vést k tomu, aby jejich následná pomoc byla skutečně účinná. Odborka je otevřená všem.

I. stupeň

Splnit podmínky 1. až 7. (verze a) z odbornosti Diakonie.

II. stupeň

Splnit podmínky I. stupně a podmínky 1. až 8. (verze b) z odbornosti Diakonie.

III. stupeň

Splnit podmínky II. stupně a podmínky 9. a 11. z odbornosti Diakonie.

Podmínky:

1. Soustavně a pravidelně vykonává doma nějaké a) dvě b) tři věku přiměřené služby (po dohodě s rodiči).
2. a) Alespoň půl roku b) dlouhodobě pomáhal nějakému spolužákovi, kamarádovi či členu oddílu s učením či jinou užitečnou činností (hra na hudební nástroj, domácí práce, starost o zvíře ap.). Nesmí přitom zanedbávat vlastní povinnosti.

3. Běžně pomáhá svým rodičům, příbuzným nebo známým s mladšími dětmi (pomáhá s oblékáním, koupáním, krmením, programem ap.) + b) a je schopen se o ně postarat i celé půldne.
 4. V průběhu roku a) občas b) pravidelně navštěvuje nějakého opuštěného starého či nemocného člověka (a nakupuje mu, uklízí, čte ap.). Při několika počátečních návštěvách je přítomen vůdce nebo jiný dospělý.
 5. Prokazuje schopnost citlivě vnímat potřeby okolí a účinně na ně reaguje (pomoc potřebným, péče o veřejná místa a majetek, ochrana přírody ap.).
 6. Zná život a dílo alespoň tří významných osobností, které věnovaly svůj život potřebným lidem (Albert Schweitzer, Anežka Přemyslovna, Matka Tereza, Raoul Follereau, Damián Veuster, Přemysl Pitter, Olga Havlová ap.), a a) o jedné z nich b) a o třech z nich připraví pro oddíl program.
 7. Systematicky se zdokonaluje v nějakých znalostech či dovednostech, kterou by mohl být druhým lidem užitečný (např. znalosti okolí bydliště, orientace v jízdách řádech, zašívání či pletení, cizí jazyk, zdravotnické dovednosti, fotografování ap.) a prakticky to a) prokáže b) dlouhodobě (alespoň rok) prokazoval.
 8. Zná základní organizace, které se ve světě i u nás angažují v pomoci lidem (Červený kříž, Červený půlměsíc, Charita, ADRA, Diakonie, Armáda spásy, Naděje, Člověk v tísni, Výbor dobré vůle), a s některou z nich příležitostně spolupracuje. Má o těchto organizacích informace, které předává svému okolí.
 9. Pravidelně přispívá na potřebné lidi z peněz, které získal vlastní činností (na pomoc postiženým leprou, konto Paraple, konto Bariéry, SOS dětské vesničky ap.)
 10. V rámci farnosti, sboru nebo jiného společenství či organizace se pravidelně účastní pomoci potřebným lidem (např. formou pečovatelské služby).
 11. Účastní se jako člen týmu vedení alespoň dvou týdenních akcí za rok zaměřených na pomoc jiným lidem (buď akcí oddílových či jiných užitečných podniků pro děti - např. tábora pro handicapované děti, pro Romy ap.).
12.
13.

Poznámky:

Odborka **KUTIL**



Odborka Kutil obsahuje odbornosti:
Pletení a háčkování - Šití a vyšívání - Práce z kůže
Práce ze dřeva - Modelářství - Oprava lodí



Podmínky odborky Kutil:

I. stupeň

Splnit 1 libovolnou podmínku z každé odbornosti a další 4 libovolné podmínky z odborky Kutil (z jakýchkoliv odborností).

II. stupeň

Splnit podmínky I. stupně a 8 libovolných podmínek z odborky Kutil (z jakýchkoliv odborností).



Pletení a háčkování - odbornost (KP)

Podmínky odbornosti Pletení a háčkování

I. stupeň

Splnit podmínky 1. až 3. z odbornosti Pletení a háčkování a další 3 libovolné podmínky z odborky Kutil (z jakýchkoliv odborností).

II. stupeň

Splnit podmínky I. stupně, podmínky 4. až 6. z odbornosti Pletení a háčkování a další 3 libovolné podmínky z odborky Kutil (z jakýchkoliv odborností).

III. stupeň

Splnit podmínky II. stupně, zbylé podmínky z odbornosti Pletení a háčkování a další 3 libovolné podmínky z odborky Kutil (z jakýchkoliv odborností).

Podmínky:

1. Plete a háčkuje podle vzoru a umí výrobek vyžehlit do správného tvaru.
2. Umí několik technik pletení a háčkování.
3. Přinese dva užitkové předměty vlastní výroby (čepici, šálu, dečku ap.).
4. Umí vhodně využít zbytků vlny.
5. Zná různé druhy materiálu vhodného k pletení a háčkování.
6. Posoudí možnost použití určitého materiálu k danému účelu.
7. Přinese dva další užitkové předměty vlastní výroby (svetr, ponožky, rukavice, dětské bačkorky apod.).
8. Umí vysvětlit rozdíly v kvalitě různých druhů materiálu vhodného k pletení a háčkování, vysvětlit možnost použití určitého materiálu k danému účelu.
9. Má sbírku vzorů pro pletení a háčkování.
10. Připraví alespoň jednoho člena oddílu ke splnění I. stupně této odbornosti.
11.
12.



Šití a vyšívání - odbornost (KS)

Podmínky odbornosti Šití a vyšívání

I. stupeň

Splnit podmínky 1. až 4. z odbornosti Šití a vyšívání a další 3 libovolné podmínky z odborky Kutil (z jakýchkoliv odborností).

II. stupeň

Splnit podmínky I. stupně, podmínky 5. až 8. z odbornosti Šití a vyšívání a další 3 libovolné podmínky z odborky Kutil (z jakýchkoliv odborností).

III. stupeň

Splnit podmínky II. stupně, zbylé podmínky z odbornosti Šití a vyšívání a další 3 libovolné podmínky z odborky Kutil (z jakýchkoliv odborností).

Podmínky:

1. Dovede látat punčochy a vhodně opravit menší defekty oděvu.
2. Umí šít na stroji.
3. Umí šít v ruce alespoň 4 druhy stehů a švů.
4. Dovede označovat předměty jednoduchými monogramy a čísly.
5. Zná alespoň 3 druhy výšivek.
6. Zhotoví nebo vyšije jeden předmět pro oddíl (signalizační vlajky, záclony do klubovny, družinovou vlajku).
7. Ušije podle stříhu dva předměty (sukně, halenka, oblečení na panenku, dětské oblečení apod.).
8. Nakreslí návrh družinové nebo oddílové vlajky a po schválení ji vyšije.
9. Nakreslí stříh a podle něho přinese ke zkoušce a ušije dva předměty (halenku, sukni, dětské oblečení, letní šaty ap.).
10. Zná hlavní druhy výšivek (křížové, řetízkové, plné, richelie).
11. Zná několik vzorů k různým účelům použití výšivek (ubrus, prostírání, límeček).
12. Připraví alespoň jednoho člena oddílu ke splnění I. stupně této odbornosti.
13.
14.



Práce z kůže - odbornost (KK)

Podmínky odbornosti Práce z kůže

I. stupeň

Splnit podmínky 1. až 4. z odbornosti Práce z kůže a další 3 libovolné podmínky z odborky Kutil (z jakýchkoliv odborností).

II. stupeň

Splnit podmínky I. stupně, podmínky 5. až 8. z odbornosti Práce z kůže a další 3 libovolné podmínky z odborky Kutil (z jakýchkoliv odborností).

III. stupeň

Splnit podmínky II. stupně, zbylé podmínky z odbornosti Práce z kůže a další 3 libovolné podmínky z odborky Kutil (z jakýchkoliv odborností).

Podmínky:

1. Zná různé druhy kůže a jejich jakost a ví, kterou k jakému účelu použít.
2. Zná základní nástroje k práci z kůží.
3. Zná různé druhy splétání řemenů (tří i vícepramenné, ploché i oblé).
4. Zhotoví pár kožených šněrovadel.
5. Dovede kůži dělit stříháním i krájením.
6. Zná prostředky ke spojování kůže (lepení, nýtky, nitě, řemínky).
7. Zná různé druhy lepidel na kůži podle vlastností.
8. Zhotoví drobný předmět (peněženku, pouzdro na brýle, na nůž apod.).
9. Ví, jak se činí kůže (primitivní techniky).
10. Ví, jak připravit kůži k práci: tenčení, leštění, čištění, barvení, dosažení určité tažnosti
11. Zná některé techniky zdobení kůže (tepání, vtlačení tištěných vzorů, vypalování, dírkování, proplétání aj.).
12. Zhotoví podle vlastního nakresleného plánu jeden z těchto předmětů: sandály, mokasíny, kabelu, indiánský zdobený váček, drobné šperky či talismany apod.
13. Připraví alespoň jednoho člena oddílu ke splnění I. stupně této odbornosti.
14.
15.



Práce z dřeva - odbornost (KD)

Podmínky odbornosti Práce ze dřeva

I. stupeň

Splnit podmínky 1. až 5. z odbornosti Práce ze dřeva a další 2 libovolné podmínky z odborky Kutil (z jakýchkoliv odborností).

II. stupeň

Splnit podmínky I. stupně, podmínky 6. až 8. z odbornosti Práce ze dřeva a další 3 libovolné podmínky z odborky Kutil (z jakýchkoliv odborností).

III. stupeň

Splnit podmínky II. stupně, podmínky 8. až 11. z odbornosti Práce ze dřeva a další 3 libovolné podmínky z odborky Kutil (z jakýchkoliv odborností).

Podmínky:

1. Zná základní nástroje potřebné pro práci se dřevem (sekeru, nůž, rovné a půlkulaté dláto)
2. Zná a dodržuje zásady bezpečnosti práce při opracovávání dřeva
3. Má seznam dřevin vhodných k opracovávání a jejich vlastností
4. Z kůry borovice vyrobí dva výrobky (např. kuličku, hrací kostku, domeček, srdíčko apod.).
5. Zhotoví drobný předmět z dřevěné tyčky (např. ozdobnou tyčku ke květinám, ozdobené počítací dřívko, dřevěný kvítek, písťalku apod.).
6. Zná možnosti barvení dřeva přírodními barvivy, barvení povrchové i celkové.
7. Umí nabrousit nůž, sekeru, dláto.
8. Zhotoví dva z těchto předmětů: dřevěná lžice, dřevěná hračka - hlavička loutky, ozdobený nůž na papír, dřevěný šperk, opracovaný samorost.
9. K výrobě rozličných ozdob dovede využít přírodních surovin (vzory z březové kůry nalepené na krabici, výroba korálek z dutých větviček pámelníku, pecek divokých třešní, ozdob z napříč řezaných černých ořechů nebo broskvových pecek apod.).
10. Zhotoví náročnější výrobek ze dřeva (velikonoční řehtačka, holubička, vrtulka, ježek v kleci apod.).
11. Udělá návrh a podílí se na zhotovení totému pro oddíl.
12. Připraví alespoň jednoho člena oddílu ke splnění I. stupně této odbornosti.
13.
14.



Modelářství - odbornost (KM)

Podmínky odbornosti Modelářství

I. stupeň

Splnit 4 libovolné podmínky z odbornosti Modelářství a další 3 libovolné podmínky z odborky Kutíl (z jakýchkoliv odborností).

II. stupeň

Splnit podmínky I. stupně, další 3 libovolné podmínky z odbornosti Modelářství a další 3 libovolné podmínky z odborky Kutíl (z jakýchkoliv odborností).

III. stupeň

Splnit podmínky II. stupně, zbylé podmínky z odbornosti Modelářství.

Podmínky:

1. Zná historii vzorů svých modelů.
2. Vyrobí jednoduchý model z papíru.
3. Vyrobí jednoduchý model z jiného materiálu.
4. Vyrobí jednoduchý model ze stavebnice.
5. Vybaví model nějakým mechanickým či elektrickým zařízením (pohon gumou, setvačnickem, osvětlení ap.).
6. Vyrobí složitější model (model železnice, model s motorovým pohonem, model složitější stavby ap.).
7. Zná skutečnou funkci jednotlivých částí svého modelu.
8. Vytvoří dokumentaci (návod ke stavbě) modelu, který sám navrhl.
9. Ví, kde jsou modelářské prodejny, co v nich lze koupit, má přehled o novinkách.
10. Připraví alespoň jednoho člena oddílu ke splnění I. stupně této odbornosti.

11.

12.

Poznámky:

Oprava lodí - odbornost (KL)

Podmínky odbornosti Oprava lodí

I. stupeň

Splnit podmínky 1. až 5. z odbornosti Oprava lodí a další 3 libovolné podmínky z odborky Kutil (z jakýchkoliv odborností).

II. stupeň

Splnit podmínky I. stupně, podmínky 6. až 11. z odbornosti Oprava lodí a další 3 libovolné podmínky z odborky Kutil (z jakýchkoliv odborností).

III. stupeň

Splnit podmínky II. stupně, zbylé podmínky z odbornosti Oprava lodí.

Podmínky:

1. Umí zacházet se základním ručním nářadím a zná zásady bezpečnosti práce s nástroji.
2. Umí vyčistit loď před jejím uložením v loděnici.
3. Pomáhal s uložením lodí na zimu.
4. Pomáhal s opravou lodí na dojetí.
5. Umí správně natírat.
6. Zná různé druhy lepidel na dřevo a laminát, vhodnost jejich použití, ukládání a způsob lepení.
7. Zhotoví vylévačku pro pramici.
8. Umí opravit loď na dojetí.
9. Umí správně uložit lodě na zimu.
10. Umí laminovat a zná zásady bezpečnosti při práci s nebezpečnými látkami.
11. Ví, jak je loď zabezpečena proti potopení.
12. Umí ošetřovat a ukládat takeláž.
13. Umí kvalitně provést definitivní opravu lodě.
14. Umí zacházet s elektrickou ruční vrtačkou a zná zásady bezpečnosti práce s elektrickými nástroji.

15. Umí zacházet s přídatnými zařízeními k el. ruční vrtačce (brusný kotouč, rotační brousek, leštič, drátěný rotační kartáč).
16. Umí vybrat vhodný druh nátěru na dřevo a laminát.
17. Opravil poškozené pádlo (včetně výměny kování) a nalakoval je.
18. Zúčastnil se stavby nebo generální opravy lodi.
19. Umí opravit lodní plachtu.
20. Umí opravit nebo vyrobit nové kování lodi.
21. Umí zabezpečit loď proti odcizení.
22. Umí zajistit loď proti potopení.
23. Umí správně nastavit lanko.
24. Zhotovil a upevnil novou lavičku do lodi.
25. Umí namontovat novou takeláž na P520 nebo P550.

26.

27.

Poznámky:

Odborka **UMĚLEC**



Odborka Umělec obsahuje odbornosti:
Výtvarné práce - Keramika - Foto, film, video



Podmínky odborky Umělec:

I. stupeň

Splnit 2 libovolné podmínky z každé odbornosti a další 4 libovolné podmínky z odborky Umělec (z jakýchkoliv odborností).

II. stupeň

Splnit podmínky I. stupně a dalších 6 libovolných podmínek z odborky Umělec (z jakýchkoliv odborností).



Keramika - odbornost (UK)

Podmínky odbornosti Keramika

I. stupeň

Splnit podmínky 1. až 4. z odbornosti Keramika a další 4 libovolné podmínky z odborky Umělec (z jakýchkoliv odborností).

II. stupeň

Splnit podmínky I. stupně, podmínky 5. až 8. z odbornosti Keramika a další 4 libovolné podmínky z odborky Umělec (z jakýchkoliv odborností).

III. stupeň

Splnit podmínky II. stupně a zbylé podmínky z odbornosti Keramika.

Podmínky:

1. Umí zacházet s hlinou, ochránit ji před znehodnocením.
2. Vymodeluje kachel nebo figurku.
3. Vymodeluje malou nádobku.
4. Navštíví muzeum porcelánu (keramiky), příp. továrnu.
5. Zná vývoj keramické výroby.
6. Pozná alespoň 3 druhy lidové keramiky podle tvaru a dekoru.
7. Výrobky naglazuje a vypálí.
8. Předloží návrhy na 3 keramické výrobky.
9. Zhotoví a používá užitkový keramický výrobek.
10. Zorganizuje návštěvu muzea, výstavy nebo továrny s keramickou výrobou.
11. Umí vyrobit sádrovou nebo jinou formu na hliněné výrobky.
12. Vyzkouší práci na hrnčářském kruhu.
13. Má přehled o hlavních druzích glazur.
14. Ví, jak postavit na táboře pec na pálení keramiky.
15. Uspořádá výstavku svých prací.
16. Připraví alespoň jednoho člena oddílu ke splnění I. stupně této odbornosti.
17.
18.



Foto, film, video - odbornost (UF)

Podmínky odbornosti Foto, film, video

I. stupeň

Splnit podmínky 1. až 4. z odbornosti Foto, film, video a další 4 libovolné podmínky z odborky Umělec (z jakýchkoliv odborností).

II. stupeň

Splnit podmínky I. stupně, podmínky 5. až 8. z odbornosti Foto, film, video a další 4 libovolné podmínky z odborky Umělec (z jakýchkoliv odborností).

III. stupeň

Splnit podmínky II. stupně a zbylé podmínky z odbornosti Foto, film, video.

Podmínky:

1. Má vlastní přístroj a dovede jej správně ošetřovat.
2. Zná zásady fotografování nebo filmování při umělém světle.
3. Předloží alespoň 30 snímků z oddílové činnosti nebo 10 min. film.
4. Stará se o fotodokumentaci z života oddílu nebo družiny.
5. Zná princip vytváření fotografického obrazu (optika).
6. Zná rozměry, druhy, citlivosti záznamových médií.
7. Umí provádět fotokoláže nebo střih filmu.
8. Zná zásady správné kompozice snímků (prokáže prakticky).
9. Zná princip elektronického záznamu (magnetický pásek, digitální záznam).
10. Zná principy snímání a měření expozice.
11. Umí zvýraznit umělecký záměr technickými prostředky (osvětlením, ozvučením apod.).
12. Umí provádět fotomontáže nebo efekty.
13. Navštíví s družinou výstavu nebo muzeum s fotografickou nebo filmovou tematikou.
14. Zná principy následného zpracování záznamových médií.
15. Zná přehled dějin fotografie nebo filmu.
16. Zná zásady správného uložení (archivace) zhotovených materiálů.
17. Uspořádá výstavku svých prací.
18. Připraví alespoň jednoho člena oddílu ke splnění I. stupně této odbornosti.
19.
20.

Odborka ***DIVADELNÍK***



Odborka Divadelník obsahuje odbornosti:
Herectví - Loutkářství - Režie



Podmínky odborky Divadelník:

I. stupeň

Splnit 2 libovolné podmínky z každé odbornosti a další 4 libovolné podmínky z odborky Divadelník (z jakýchkoliv odborností).

II. stupeň

Splnit podmínky I. stupně, další 1 libovolnou podmínku z každé odbornosti a další 3 libovolné podmínky z odborky Divadelník (z jakýchkoliv odborností).



Herectví - odbornost (DH)

Podmínky odbornosti Herectví

I. stupeň

Splnit podmínky 1. až 5. z odbornosti Herectví a další 3 libovolné podmínky z odborky Divadelník (z jakýchkoliv odborností).

II. stupeň

Splnit podmínky I. stupně, podmínky 6. až 8. z odbornosti Herectví a další 3 libovolné podmínky z odborky Divadelník (z jakýchkoliv odborností).

III. stupeň

Splnit podmínky II. stupně a zbylé podmínky z odbornosti Herectví.

Podmínky:

1. Přednese správně prózu (povídku nebo úryvek z románu).
 2. Přednese správně báseň.
 3. Předvede nejméně 5 sólových výstupů vhodných k táborovému ohni nebo na skautskou besídku (veselé nebo vážné výstupy, pantomimické výstupy, kouzelnické kousky, vyprávění apod.).
 4. Umí napodobovat pohyby a hlasy ptáků a savců.
 5. Mluví správně česky s dobrou výslovností.
 6. Přednese správně dva úryvky ze dvou různých divadelních her.
 7. Dovede hlasem správně charakterizovat různé povahy a stáří.
 8. Přednese hereckou etudu na určené téma.
 9. Umí improvizovaně zhotovit divadelní kostým.
 10. Zná nejméně 5 skupinových výstupů vhodných k táborovému ohni nebo na skautskou besídku (veselé i vážné), dovede předehrávat všechny jednající osoby ostatním členům družiny.
 11. Zpívá dobře 5 písní.
 12. Zná pravidla jevištní mluvy a výslovnosti, umí cvičit dech a zdokonalovat výslovnost.
 13. Zná zásady líčení a potřeby k němu. Nalíčí se na dva odlišné typy.
 14. Připraví alespoň jednoho člena oddílu na splnění I. stupně této odbornosti.
15.
16.



Loutkářství - odbornost (DL)

Podmínky odbornosti Loutkářství

I. stupeň

Splnit podmínky 1. až 5. z odbornosti Loutkářství a další 3 libovolné podmínky z odborky Divadelník (z jakýchkoliv odborností).

II. stupeň

Splnit podmínky I. stupně, podmínky 6. až 8. z odbornosti Loutkářství a další 3 libovolné podmínky z odborky Divadelník (z jakýchkoliv odborností).

III. stupeň

Splnit podmínky II. stupně a zbylé podmínky z odbornosti Loutkářství.

Podmínky:

1. Má dobrou výslovnost a přednes, dovede napodobit různé hlasy.
2. Ovládá maňáskové loutky a stínohru.
3. Vyrobit maňásků.
4. Vyrobit některé rekvizity (kulisa, nábytek ze dřeva nebo tuhého papíru ap.).
5. Ušije jednoduchý kostým na loutku a poradí, jak loutku vhodně převlékat.
6. Umí vést loutky na drátkách i nitích.
7. Vyrobit loutku.
8. Postaví scény jednoduché hry.
9. Má nacvičeny alespoň 3 hry pro různé obecnostvo.
10. Upraví pohádku pro loutkovou scénu.
11. Umí správně osvětlit scénu.
12. Napíše scénář jednoduché loutkové hry.
13. Zná v přehledu vývoj českého loutkářství až po dnešní dobu a zná přední české loutkáře dřívější i současné. Ví, jaký výchovný význam mělo loutkové divadlo za národního obrození.
14. Zná loutkářskou literaturu a má přehled o repertoáru pro mládež.
15. Připraví alespoň jednoho člena oddílu na splnění I. stupně této odbornosti.
16.
17.



Režie - odbornost (DR)

Podmínky odbornosti Režie

I. stupeň

Splnit 2 libovolné podmínky z každé odbornosti a další 4 libovolné podmínky z odborky Divadelník (z jakýchkoliv odborností).

II. stupeň

Splnit podmínky 1. až 4. z odbornosti Režie a dalších 6 libovolných podmínek z odborky Divadelník (z jakýchkoliv odborností).

III. stupeň

Splnit podmínky II. stupně a zbylé podmínky z odbornosti Režie.

Podmínky:

- Umí nacvičit s herci (členy oddílu) jednotlivé výstupy a scénky.
- Umí řídit a uvádět program.
- Zná hlavní zásady režie a maskování herců.
- Umí zřídit improvizované jeviště.
- Ví, jaké jsou úlohy dramaturga, režiséra, herce, osvětlovače apod.
- Ví, jak volit herce pro určité úlohy, umí jim poradit s kostýmem a líčením.
- Ví, jak osvětlovat scénu.
- Je obeznámen s dramatickou tvorbou a divadelními hrami pro mládež.
- Vybranou hru podle potřeby upraví, navrhne pro ni výpravu, nacvičí ji a řídí její předvedení před veřejností.
- Nacvičí 5 her nebo skupinových výstupů k předvedení na jevišti nebo u táborového ohně.
- Zná administrativní úkoly spojené s provedením divadelního představení pro veřejnost.
-
-

Odborka **LITERÁT**



Odborka Literát obsahuje odbornosti:
Literatura - Kronika - Novinář - Znalost Bible



Podmínky odborky Literát:

I. stupeň

Splnit 2 libovolné podmínky z každé odbornosti a další 4 libovolné podmínky z odborky Literát (z jakýchkoliv odborností).

II. stupeň

Splnit podmínky I. stupně, další 1 libovolnou podmínku z každé odbornosti a další 4 libovolné podmínky z odborky Literát (z jakýchkoliv odborností).



Literatura - odbornost (LL)

Podmínky odbornosti Literatura

I. stupeň

Splnit podmínky 1. až 5. z odbornosti Literatura a další 2 libovolné podmínky z odborky Literát (z jakýchkoliv odborností).

II. stupeň

Splnit podmínky I. stupně, další 4 libovolné podmínky z odbornosti Literatura a další 2 libovolné podmínky z odborky Literát (z jakýchkoliv odborností).

III. stupeň

Splnit podmínky II. stupně, další 3 libovolné podmínky z odbornosti Literatura a další 2 libovolné podmínky z odborky Literát (z jakýchkoliv odborností).

Podmínky:

1. S oblibou hodně čte, vede si čtenářský deník. Předloží záznam za půl roku.
2. Zná z vlastní četby základní díla literatury pro děti a mládež (české i světové) a doporučuje ji ostatním.
3. O přečteném dovede souvisle vyprávět na družinové schůzce.
4. Má přečteno alespoň jedno dílo od 5 známých českých spisovatelů.
5. Dovede recitovat s porozuměním alespoň 10 básní podle vlastního výběru.
6. Ví, kde je nejbližší veřejná knihovna.
7. Založí si vlastní knihovničku a předloží katalog.
8. Má přehled o současné skautské literatuře, odborné i beletrii, o skautských časopisech.
9. Zná v hlavních rysech dějiny české literatury.
10. Zná základní literární druhy a směry.
11. Dovede jmenovat alespoň některé autory světové literatury a zařadit je do souvislosti časových i jiných (druh, literární směr apod.).
12. Orientuje se v současné literatuře pro mládež a doporučuje ji ostatním.
13. Přečtenou povídku nebo báseň kriticky rozebere a zhodnotí, příp. ji doporučí ostatním členům oddílu.
14. Připraví alespoň jednoho člena oddílu ke splnění I. stupně této odbornosti.
15.
16.



Kronika - odbornost (LK)

Podmínky odbornosti Kronika

I. stupeň

Splnit podmínky 1. až 6. z odbornosti Kronika a další 3 libovolné podmínky z odborky Literát (z jakýchkoliv odborností).

II. stupeň

Splnit podmínky I. stupně, zbylé podmínky z odbornosti Kronika a další 3 libovolné podmínky z odborky Literát (z jakýchkoliv odborností).

Podmínky:

1. Vede po dobu jednoho roku kroniku své družiny či oddílu.
2. Zná historii svého oddílu a střediska.
3. Zná historii vzniku českého skautingu.
4. Zná v rozsahu přiměřeném věku dějiny svého národa.
5. Umí vyprávět o přečtené kronice, příběhu, historické povídce apod.
6. Používá gramaticky i slohově správné češtiny.
7. Vede po dobu jednoho roku kroniku svého oddílu nebo střediska.
8. Zná významné historické památky v místě svého bydliště a dovede s nimi seznámit i ostatní.
9. Pravidelně čte a zajímá se o kulturní dění ve svém okolí.
10. Připraví alespoň jednoho člena oddílu ke splnění I. stupně této odbornosti.

11.

12.

Poznámky:



Novinář - odbornost (LN)

Podmínky odbornosti Novinář

I. stupeň

Splnit podmínky 1. až 4. z odbornosti Novinář a další 3 libovolné podmínky z odborky Literát (z jakýchkoliv odborností).

II. stupeň

Splnit podmínky I. stupně, zbylé podmínky z odbornosti Novinář a další 3 libovolné podmínky z odborky Literát (z jakýchkoliv odborností).

Podmínky:

1. Napíše příspěvek (článek, referát), o některé oddílové nebo střediskové akci tak, aby mohl být uveřejněn v denním tisku.
2. Předloží alespoň tři své příspěvky, které byly uveřejněny v některém skautském časopisu.
3. Sestaví návrh propagačního materiálu propagující družinu, oddíl nebo středisko.
4. Sleduje pravidelně denní tisk a předloží výstřižky týkající se skautské činnosti a výchovy.
5. Stará se alespoň po dobu jednoho roku o vydávání oddílového nebo střediskového časopisu, přispívá svými články i na vývěsku oddílu.
6. Po dobu jednoho roku přispívá svými články do některého skautského časopisu, oblastního nebo ústředního.
7. Umí vysvětlit zvláštnosti jednotlivých literárních útvarů - povídka, novela, fejeton, román apod.
8. Vysvětlí, co je to autorské právo a copyright.
9. Připraví alespoň jednoho člena oddílu ke splnění I. stupně této odbornosti.

10.

11.

Poznámky:



Znalost Bible - odbornost (LZ)

Podmínky odbornosti Znalost Bible

Smyslem této odbornosti je poznat a oblíbit si ústřední knihu nejen židovství a křesťanství, ale celé evropské civilizace a toto poznání a vztah zprostředkovávat ostatním. Plnit ji mohou všichni.

I. stupeň

Splnit podmínky 1. až 7. z odbornosti Znalost Bible.

II. stupeň

Splnit podmínky I. stupně, podmínky 8. až 13. z odbornosti Znalost Bible.

III. stupeň

Splnit podmínky II. stupně a zbylé podmínky z odbornosti Znalost Bible.

Podmínky:

1. Zná rozdělení Bible (na knihy, patřící do skupin Zákon, Dějiny, Moudrost, Proroctví - Starý zákon; evangelia, listy, apokalypsa - Nový zákon), dobře se v ní orientuje (podle standardních zkratk v ní dokáže spolehlivě hledat).
2. Rozlišuje židovské Písmo a křesťanský kánon Bible v hlavních tradicích (pravoslavní, katolické a reformační) - zná pro jednotlivé tradice kritéria výběru knih do kánonu. (Vysvětlení lze nalézt např. v úvodech k ekumenickému překladu Bible.)
3. Zná základní historické, kulturní a společenské souvislosti vzniku Bible v rozsahu úvodů Bible, Starý zákon a Úvod do Nového zákona v ekumenickém vydání Bible.
4. Přečetl knihu Jana Sokola „Čtení z Bible“ nebo jinou obdobnou knihu.
5. Připraví pro ostatní alespoň tři různé programy čerpající z Bible (soutěž, hru, výstavku, vyprávění ap.).
6. Prokáže schopnost rozlišovat základní literární druhy v Bibli.
7. Nalezne v umění alespoň pět příkladů inspirace Biblií (obrazy, film, literatura, sochařství ap.).
8. Má svou vlastní Biblii, ze které si pravidelně čte.
9. Spolehlivě rozlišuje různé základní literární formy a dokáže to s pomocí komentářů k ekumenickému vydání uplatnit i na komplikovanějších příkladech (1. až 11. kapitola Geneze, Exodus, Jozue, Job, Jonáš).

10. Dovede vysvětlit, co rozumí křesťanská tradice „inspirací Písma“ a zná nejtypičtější případy z dějin, kdy chybné chápání této inspirace vedlo ke konfliktům s vědou.
11. Zná z paměti některá biblická podobenství a jejich výklad, což předvede vhodnou formou (vyprávěním, dramatizací, hrou ap.) svým vrstevníkům.
12. Pomůže některému mladšímu dítěti „objevit“ Bibli (pravidelně mu z ní čte, vypráví mu biblické příběhy, pomáhá mu poznávat, jak může Bible mluvit i dnes k nám).
13. Předvede alespoň deset příkladů, kdy dnešní lidé používají biblická rčení, aniž si to většinou uvědomují („solný sloup“, „Kdo nepracuje, ať nejí“ ap.) - včetně nalezení původních míst v Bibli.
14. Přečetl celou ekumenickou Bibli včetně komentářů.
15. Dovede jasně charakterizovat obsah všech knih Bible (včetně deuterokanonických - apokryfních), v rozsahu úvodů ekumenického překladu Bible.
16. Dovede vrstevníkům vysvětlit, co rozumí reformační tradice zásadou „sola Scriptura“.
17. Přečetl dokument 2. vatikánského koncilu „O Božím slově“ a dovede ho vrstevníkům přetlumočit.
18. Dovede na konkrétních příkladech uplatnit základní Augustinovo pravidlo interpretace biblického textu. Ví, jak se jednotlivé křesťanské tradice snaží řešit potřebu nalézání správného výkladu.
19. Přečetl alespoň čtyři populárně odborné knihy o Bibli, které v současné době v češtině existují, a tuto znalost prokáže vhodnou formou (přednáška, článek, pořad, diskuse apod.).
20. Spolehlivě ovládá rozlišování literárních druhů v Bibli a dovede ho používat v konkrétních příkladech při interpretaci biblického textu.
21. Je v kontaktu s některým současným českým biblistou (např. účastí na seminářích nebo písemným kontaktem).
22. Seznámil se s židovskou literaturou vycházející z Bible (talmud, midraše, chasidská vyprávění) a připravil o tom pro své vrstevníky program (literární pásmo, hru ap.).
23. Ví, jaký je vztah islámu k Bibli (a dovede to konkrétně doložit na textech Koránu).
24. Připravil alespoň dva mladší členy oddílu ke splnění odbornosti Znalost Bible nižšího stupně.
25. Zná alespoň deset významných uměleckých či vědeckých děl inspirovaných Bibli (opery, romány, vědecké teorie ap.).
26.
27.

Poznámky:

Odborka **MUZIKANT**



Odborka Muzikant obsahuje odbornosti:
Hudba - Zpěv - Rytmika a tanec - Církevní zpěv a hudba



Podmínky odborky Muzikant:

I. stupeň

Splnit 2 libovolné podmínky z odbornosti „Hudba“, 1 libovolnou podmínku z odbornosti „Zpěv“ a dalších 5 libovolných podmínek z odborky Muzikant (z jakýchkoliv odborností).

II. stupeň

Splnit podmínky I. stupně, další 2 libovolné podmínky z podmínek 5. až 8. odbornosti „Hudba“ a další 4 libovolné podmínky z odborky Muzikant (z jakýchkoliv odborností).



Hudba - odbornost (MH)

Podmínky odbornosti Hudba

I. stupeň

Splnit podmínky 1. a 2. z odbornosti Hudba, další 3 libovolné podmínky z odbornosti Hudba a 2 libovolné podmínky z odborky Muzikant (z jakýchkoliv odborností).

II. stupeň

Splnit podmínky I. stupně, podmínky 3. až 6. z odborky Muzikant, další 1 libovolnou podmínku z odbornosti Hudba a další 3 libovolné podmínky z odborky Muzikant (z jakýchkoliv odborností).

III. stupeň

Splnit podmínky II. stupně a zbylé podmínky z odbornosti Hudba.

Podmínky:

1. Má hudební nástroj a používá jej ve skautské činnosti.
2. Dovede improvizovat doprovod k písni.
3. Dovede zahrát z paměti nejméně 10 písniček na všeobecně uznávaný hudební nástroj.
4. Sám si vybere a zahraje dobře skladbu z not.
5. Zná několik předních českých hudebních skladatelů klasické hudby a jejich díla.
6. Zná několik předních cizích hudebních skladatelů klasické hudby a jejich díla.
7. Zná současnou naši tzv. tramskou, country a folkovou hudbu.
8. Dovede vybrat vhodné skladby pro táborový oheň nebo jiné veřejné vystoupení.
9. Má vlastní zájmově orientovanou fonotéku.
10. Sleduje současný hudební život, směry moderní hudby, které ho zajímají a dovede o nich pohovořit.
11. Připraví alespoň jednoho člena oddílu ke splnění I. stupně této odbornosti.

14.

15.

Poznámky:



Zpěv - odbornost (MZ)

Podmínky odbornosti Zpěv

I. stupeň

Splnit podmínky 1. a 2. z odbornosti Zpěv a 5 libovolných podmínek z odborky Muzikant (z jakýchkoliv odborností).

II. stupeň

Splnit podmínky I. stupně, podmínky 3. až 4. z odbornosti Zpěv, další 2 libovolné podmínky z podmínek 6. až 9. z odbornosti Hudba a další 2 libovolné podmínky z odborky Muzikant (z jakýchkoliv odborností).

III. stupeň

Splnit podmínky II. stupně, zbylé podmínky z odbornosti Zpěv a nesplněné podmínky 6. až 9. z odbornosti Hudba..

Podmínky:

1. Zaspívá bez doprovodu státní a junáckou hymnu a večerku.
2. Umí zaspívat několik písní podle vlastního výběru.
3. Dovede sám improvizovat druhý hlas k písni.
4. Má svůj zpěvník.
5. Zná významné interprety hlavních hudebních směrů.
6. Nacvičí několik nových písní se svou družinou nebo oddílem.
7. Dlouhodobě pečuje o hudební růst družiny či oddílu.
8. Připraví alespoň jednoho člena oddílu ke splnění I. stupně této odbornosti.

9.

10.

Poznámky:



Rytmika a tanec - odbornost (MR)

Podmínky odbornosti Rytmika a tanec

I. stupeň

První stupeň odbornosti Rytmika a tanec se neuděluje.

II. stupeň

Splnit podmínky I. stupně odbornosti Hudba nebo Zpěv, podmínky 1. a 2. z odbornosti Rytmika a tanec a dalších 7 libovolných podmínek z odborky Muzikant.

III. stupeň

Splnit podmínky II. stupně a zbylé podmínky z odbornosti Rytmika a tanec.

Podmínky:

- Ovládá základní kroky klasických tanců.
- Zná alespoň 3 lidové a country tance a dovede je v oddíle nacvičit.
- Ovládá prvky současného společenského tance.
- Dokáže předvést tanec nebo cvičení s hudebním doprovodem, který dokáže vhodně vybrat.
- Ovládá provádění základních pohybů současných rytmických cvičení.
- Dlouhodobě uplatňuje v družině či oddíle vhodná rytmická cvičení.
- Připraví alespoň jednoho člena oddílu ke splnění II. stupně této odbornosti.
-
-

Poznámky:



Církevní zpěv a hudba - odbornost (MC)

Podmínky odbornosti Církevní zpěv a hudba

I. stupeň

Splnit podmínky 1. a 4. z odbornosti Církevní zpěv a hudba.

II. stupeň

Splnit podmínky I. stupně, podmínky 5. až 9. z odbornosti Církevní zpěv a hudba.

III. stupeň

Splnit podmínky II. stupně, zbylé podmínky z odbornosti Církevní zpěv a hudba.

Podmínky:

1. Dovede z paměti zazpívat několik duchovních písní.
2. Má svůj vlastní zpěvník, který průběžně aktualizuje.
3. Ve svém farním nebo sborovém společenství se aktivně účastní zpěvu při bohoslužbách (ve schole ap.).
4. Na vánoční besídku (či jinou podobnou akci) nacvičí společně s ostatními alespoň dvě písně, kterými obohatí program této akce.
5. Ovládá hru na nějaký hudební nástroj tak, aby mohl doprovázet zpěv své družiny či jiné skupiny vrstevníků.
6. Pravidelně při oddílových akcích (výlety, tábory, besídky, vystoupení pro veřejnost ap.) vystupuje také jako interpret křesťanských písní.
7. S mladšími členy oddílu nacvičil alespoň jednou za rok písně na oddílové vystoupení nebo alespoň jednoho mladšího člena oddílu získal pro plnění nižších stupňů této odborky.
8. Zná klasické autory církevní hudby (alespoň J.S. Bacha, A. Dvořáka, C. Debussyho, B. Martinů, P. Ebena) a připravil z nahrávek jejich hudby kulturní večer pro oddíl.
9. Zná alespoň pět současných křesťanských písničkářů nebo skupin a má přehled o jejich repertoáru (některé písně umí sám interpretovat, má jejich nahrávky ap.).
10. Má vlastní fonotéku moderních křesťanských písní a křesťanské duchovní hudby (celkově alespoň deset CD, MC či LP), ze které připravil alespoň tři hudební pořady pro oddíl či veřejnost.
11. Sám se pokouší o vlastní písňovou či hudební tvorbu.
12. Udržuje kontakt s nějakou křesťanskou hudební skupinou a propaguje její tvorbu.
14.
15.

Poznámky:

Odborka ***SPORTOVEC***

A

Odborka Sportovec obsahuje odbornosti:
Atletika - Kolektivní sporty - Lyžování - Cyklistika
Horolezectví - Speleoalpinismus
Sportovní střelba



Podmínky odborky Sportovec:

I. stupeň

Splnit 15 libovolných podmínek nejméně ze 4 odborností.

II. stupeň

Splnit 25 libovolných podmínek nejméně ze 4 odborností.



Atletika - odbornost (AA)

Podmínky odbornosti Atletika

I. stupeň

Splnit 8 libovolných podmínek z odbornosti Atletika a další 4 libovolné podmínky z odborky Sportovec (z jakýchkoliv odborností).

II. stupeň

Splnit podmínky I. stupně, další 4 libovolné podmínky z odbornosti Atletika a další 4 libovolné podmínky z odborky Sportovec (z jakýchkoliv odborností).

III. stupeň

Splnit podmínky II. stupně, zbylé podmínky z odbornosti Atletika a potvrdí mimooddílový vztah k tomuto sportu.

Podmínky:

- Dosáhne alespoň 12 bodů podle výkonostních tabulek ve sprintu.
- Dosáhne alespoň 12 bodů podle výkonostních tabulek ve vytrvalostním běhu.
- Dosáhne alespoň 12 bodů podle výkonostních tabulek ve skoku dalekém nebo skoku z místa.
- Dosáhne alespoň 12 bodů podle výkonostních tabulek ve skoku vysokém.
- Dosáhne alespoň 12 bodů podle výkonostních tabulek ve vrhu koulí.
- Dosáhne alespoň 12 bodů podle výkonostních tabulek v cvičení s tyčí.
- Dosáhne alespoň 12 bodů podle výkonostních tabulek v cvičení leh - sed.
- Dosáhne alespoň 12 bodů podle výkonostních tabulek v člunkovém běhu.
- Dosáhne alespoň 12 bodů podle výkonostních tabulek v cvičení „stoj - dřep - leh“.
- Dosáhne alespoň 12 bodů podle výkonostních tabulek v cvičení kliků.
- Dosáhne alespoň 12 bodů podle výkonostních tabulek v celostním motorickém testu.
- Vyšplhá po laně nebo tyči 4 m (I. stupeň), vyšplhá po laně nebo tyči 5 m (II. stupeň).
- Zřídí táborové sportoviště.
- Uspořádá atletické závody.
- Zná základní ustanovení lehkooatletických řádů.

16. Zná významné osobnosti naší a světové atletiky.
 17. Připraví alespoň jednoho člena oddílu ke splnění I. stupně této odbornosti.

18.

19.

Kolektivní sporty - odbornost (AK)



Podmínky odbornosti Kolektivní sporty

I. stupeň

Splnit 5 libovolných podmínek z odbornosti Kolektivní sporty, další 4 libovolné podmínky z odbornosti Atletika (z podmínek 1. až 12.) a další 4 libovolné podmínky z odborky Sportovec (z jakýchkoliv odborností).

II. stupeň

Splnit podmínky I. stupně, podmínku 1. pro II. stupeň a další 3 libovolné podmínky z odbornosti Kolektivní sporty, 6 libovolných podmínek z odbornosti Atletika (z podmínek 1. až 12.) a další 2 libovolné podmínky z odborky Sportovec (z jakýchkoliv odborností).

III. stupeň

Splnit podmínky II. stupně, zbylé podmínky z odbornosti Kolektivní sporty a potvrdí mimooddílový vztah k některému kolektivnímu sportu.

Podmínky:

1. Zná základní pravidla alespoň čtyř (I.stupeň) šesti (II.stupeň) kolektivních sportů.
2. Ve sportu, který si vybere, ovládá dobře pravidla.
3. Ovládá základní techniku hry.
4. Umí pečovat o výstroj a výzbroj.
5. Umí připravit hřiště.

6. Umí rozhodovat zápas.
7. Zná historii, významné osobnosti a současné soutěže.
8. Ví, jak správně trénovat.
9. Zúčastňuje se soutěží nebo turnajů.
10. Uspořádá turnaj pro oddíl nebo středisko.
11. Připraví alespoň jednoho člena oddílu ke splnění I. stupně této odbornosti.
12.
13.

Lyžování - odbornost (AL)



Podmínky odbornosti Lyžování

I. stupeň

Splnit 7 libovolných podmínek z odbornosti Lyžování a další 4 libovolné podmínky z odborky Sportovec (z jakýchkoliv odborností).

II. stupeň

Splnit podmínky I. stupně, další 4 libovolné podmínky z odbornosti Lyžování a další 2 libovolné podmínky z odborky Sportovec (z jakýchkoliv odborností).

III. stupeň

Splnit podmínky II. stupně, zbylé podmínky z odbornosti Lyžování a potvrdí mimooddílový vztah k tomuto sportu.

Podmínky:

1. Zná druhy lyžařských sportů a lyží.
2. Zná lyžařské názvosloví.
3. Zná techniku jízdy na běžkách.
4. Zná techniku jízdy na sjezdových lyžích.
5. Umí jezdit na vleku.
6. Ví, jak se správně ustrojít na lyže.

7. Umí provádět základní údržbu a opravy lyžařské výstroje.
8. Zná základní metody nácviku jízdy na lyžích.
9. Při oddílovém nebo střediskovém závodě na lyžích se umístí na 1. až 3. místě.
10. Zná první pomoc při úrazech na lyžích a předvede přepravu raněného na lyžích.
11. Zná nebezpečí v horách a jak jim čelit.
12. Naučí začátečníka základům jízdy na lyžích.
13. Uspořádá lyžařské závody.
14. Umí správně mazat lyže.
15. Připraví alespoň jednoho člena oddílu ke splnění I. stupně této odbornosti.

16.

17.

Poznámky:

Cyklistika - odbornost (AC)



Podmínky odbornosti Cyklistika

I. stupeň

Splnit podmínky 1. až 6. z odbornosti Cyklistika a další 2 libovolné podmínky z odborky Sportovec (z jakýchkoliv odborností).

II. stupeň

Splnit podmínky I. stupně, podmínky 3. až 6. se specifikací pro II. stupeň a 7. až 9. podmínku (9. podmínka se specifikací pro II. stupeň) z odbornosti Cyklistika, další 2 libovolné podmínky z odborky Sportovec (z jakýchkoliv odborností).

III. stupeň

Splnit podmínky II. stupně, zbylé podmínky z odbornosti Cyklistika. U bodů 3. až 6. a 9. se specifikací pro III. stupeň.

Podmínky:

1. Má vlastní kolo v dobrém technickém stavu a dovede na něm dobře a bezpečně jezdit.
2. Zná dopravní značky a předpisy silničního provozu pro cyklisty a dodržuje je.
3. Ujede za den vzdálenost alespoň 70 km (I. stupeň), 100 km (II. stupeň), 150 km (III. stupeň).
4. Za sezónu ujede alespoň 500 km (I. stupeň), 1000 km (II. stupeň), 1500 km (III. stupeň) a vede si přehledný záznam.
5. Zná mechanismus jízdního kola, umí je vyčistit a promazat (I. stupeň), seřídít (II. stupeň), rozebrat a vyměnit součásti (III. stupeň).
6. Provede drobné (I. stupeň), náročnější (II. stupeň) i složité (III. stupeň) opravy a vozí s sebou nejnnutnější vybavení pro případ drobnějších poruch.
7. Umí připevnit na kolo výstroj na výpravu.
8. Umí číst v turistické, silniční i cyklistické mapě s ohledem na přípravu i průběh trasy.
9. Navrhne trasu a program cyklovýpravy a pomáhá při jejím vedení - jednodenní (I. stupeň), víkendová (II. stupeň), týdenní (III. stupeň).
10. Zúčastní se několikadenní cyklistické výpravy nebo cyklotábora.
11. Zúčastní se cyklistického závodu pro mládež, např. jízdy zručnosti, cyklokrosu, orientační jízdy, dálkové jízdy.
12. Ví, co dělat při dopravní nehodě, umí přivolat pomoc, s pomocí vlastní lékárničky umí poskytnout první pomoc.
13. Připraví alespoň jednoho člena oddílu ke splnění I. stupně této odbornosti.
14.
15.

Poznámky:

Horolezectví - odbornost (AH)



Podmínky odbornosti Horolezectví

I. stupeň

Splnit podmínky 1. až 4. z odbornosti Horolezectví a dalších 6 libovolných podmínek z odbornosti Horolezectví.

II. stupeň

Splnit podmínky I. stupně, podmínky 5. až 8. z odbornosti Horolezectví a další 3 libovolné podmínky z odbornosti Horolezectví.

III. stupeň

Splnit podmínky II. stupně, zbylé podmínky z odbornosti Horolezectví.

Podmínky:

1. Zná zásady bezpečného jištění, umí používat sedačku a prsní (kombinovaný) úvaz, umí se navázat na lano.
2. Zvládá zásady lezení (lezení na tři body, komín, rozpor).
3. V přírodním terénu vyleze III. nebo na umělé stěně IV.
4. Ovládá slaňování (Dülfer, osma), použití lan, karabin.
5. Umí zacházet s lezeckým průvodcem, zná klasifikace obtížnosti cest, pravidla lezení ve zvolené lezecké oblasti.
6. Absolvuje 20 hodin lezení v terénu nebo umělé stěně.
7. Umí se jistit na zabezpečených horských cestách.
8. Zúčastnil se dvou celodenních turistických túr v horách po cestách, které jsou alespoň částečně zajištěny.
9. Zná skalní útvary vhodné pro lezení v Čechách.
10. Zná základní skálolezecké disciplíny.
11. Zná zásady bezpečnosti při lezení (výstroj a výzbroj, zakázané manipulace).
12. Zná názvy jednotlivých skalních útvarů i smluvené značky v průvodci.
13. Umí se dobře obléci a vybavit na horskou túru.
14. Umí pojmenovat horské útvary a číst mapu.
15. Zná nebezpečí a zásady bezpečnosti při pohybu v horách.
16. Dovede zhodnotit a předvídat meteorologickou situaci.
17. Zná způsoby první pomoci a přivolání pomoci v horách.
18. Má přehled o horských rostlinách a živočiších, zejména vzácných a chráněných.
19. Zná zásady pohybu v horském terénu (ekonomická chůze, stoupání a sestup sutovými svahy, přechod sněhových polí nebo ledovce).
20. Umí jistit.
21. Umí zřídít postupové jištění.
22. Umí naplánovat lezeckou činnost nebo túru.
23. Připraví alespoň jednoho člena oddílu ke splnění I. stupně této odbornosti.
24.
25.



Speleoalpinismus - odbornost (AS)

Podmínky odbornosti Speleoalpinismus

I. stupeň

Splnit podmínky 1. až 5. z odbornosti Speleoalpinismus, další 3 libovolné podmínky z odbornosti Speleoalpinismus a další 2 libovolné podmínky z odborky Sportovec (z jakýchkoliv odborností).

II. stupeň

Splnit podmínky I. stupně, podmínky 6. až 10. z odbornosti Speleoalpinismus, další 3 libovolné podmínky z odbornosti Speleoalpinismus a další 2 libovolné podmínky z odborky Sportovec (z jakýchkoliv odborností).

III. stupeň

Splnit podmínky II. stupně, zbylé podmínky z odbornosti Speleoalpinismus.

Podmínky:

1. Zná bezpečnostní zásady pro pohyb v jeskyni (zejména zakázané manipulace).
2. Umí se navázat na jistící lano, umí sbalit lano do panenky.
3. Zná druhy světél do jeskyně a umí je používat (karbidka, akumulátorová svítidla).
4. Ovládá pohyb v horizontální jeskyni (orientace, plazení, komínování, rozpor).
5. Umí se vhodně obléci do jeskyně.
6. Umí číst v plánu horizontální i vertikální jeskyně.
7. Zná základy první pomoci (přivolání pomoci, stabilizovaná poloha, použití izofólie).
8. Zná zásady pohybu ve vertikální jeskyni (komunikace, smluvené signály, způsob vystrojování).
9. Ve vertikálních částech jeskyní nalezne 400 m.
10. Umí se ustrojít do lezeckého kompletu.
11. Provádí údržbu a kontrolu veškerého lezeckého materiálu.
12. Zná základní uzly pro kotvení, spojování, vyřazení úseku lana, ochrana lana (týřidla, deviace).
13. Ovládá údržbu světél (nabíjení, čištění, jednoduché opravy).
14. Ovládá slaňování pomocí brzd i bez nich.
15. Ovládá lezení pomocí výstupových prostředků (mechanismy i uzly).

16. Zná základy jištění.
 17. Zná použití lankového žebříku.
 18. Umí číst v plánu vystrojení propastí a jeskyní.
 19. Zná zabezpečení pohybu ve vodních jeskyních.
 20. Provede vystrojení jeskyně.
 21. Umí používat přírodních kotvicích bodů a osadit umělé.
 22. Dokáže naplánovat a rozvrhnout vícedenní lezeckou jeskynní exkurzi (příprava materiálu, doprava, strava aj.).
 23. Ovládá transport raněného a uvolnění zraněného lezce z lana.
 24. Připraví alespoň jednoho člena oddílu ke splnění I. stupně této odbornosti.
25.
26.

Poznámky:

Sportovní střelba - odbornost (AP)



Podmínky odbornosti Sportovní střelba

I. stupeň

Splnit podmínky 1. až 5. z odbornosti Sportovní střelba, další 2 libovolné podmínky z odbornosti Sportovní střelba.

II. stupeň

Splnit podmínky I. stupně, podmínku 4. (pro II. stupeň) a další 2 libovolné podmínky z odbornosti Sportovní střelba.

III. stupeň

Splnit podmínky II. stupně, podmínku 4. (pro III. stupeň) a další 2 libovolné podmínky z odbornosti Sportovní střelba.

Podmínky:

1. Zná mechanismus vzduchovky, názvosloví, ošetřování, terče, střelivo.
2. Zná bezpečnostní opatření při střelbě ze vzduchovky a dodržuje je.
3. Zná teorii střelby a míření, spouštění.
4. Dosáhne ve střelbě ze vzduchovky z 10 ran (plus 3 na nástřel) na jednotný desetikruhový terč ze vzdálenosti 10 m, bez opory, vždy ze 100 možných bodů, 60 bodů vleže (I. stupeň), 65 bodů vleže (II. stupeň), 70 bodů vleže (III. stupeň), 55 bodů vkleče (II. stupeň), 60 bodů vkleče (III. stupeň), 50 bodů vstoje (II. stupeň), 55 bodů vstoje (III. stupeň).
5. Provede instruktáž o střelbě ze vzduchovky ve své družině.
6. Zná vývoj naší a světové sportovní střelby, přední závodníky ČR a jejich výkony.
7. Pomáhá při střelbě jako podavač nábojů, zapisovatel ap.
8. Pomáhá při střelbě jako dozorčí střelnice.
9. Dovede řídit střelbu při soutěži, zná povelovou techniku.
10. Uspořádá střeleckou soutěž.
11. Umí připravit střelnici ke střelbě, provede úklid a údržbu zbraní.
12. Zúčastní se některého veřejného závodu (pořádaného např. Sdružením technických sportů).
13. Provádí údržbu a jednoduché opravy vzduchovky.
14. Připraví alespoň jednoho člena oddílu ke splnění nižšího stupně této odbornosti.
15.
16.

Poznámky:

Odborka
VODNÍ



SPORTOVEC

Odborka Vodní sportovec obsahuje odbornosti:

Plavání - Potápění

Vodácké sporty (pro pozemní skauty)

Pramice (pro pozemní skauty)



Odborka Vodní sportovec nemá
základní stupně



Plavání - odbornost (WP)

Podmínky odbornosti Plavání

I. stupeň

Splnit podmínky 1. až 3. z odbornosti Plavání, další 3 libovolné podmínky z odbornosti Plavání a další 4 libovolné podmínky z odborky Vodní sportovec (z jakýchkoliv odborností).

II. stupeň

Splnit podmínky I. stupně, podmínky 1., 2. a 5. (se specifikací pro II. stupeň) a další 3 libovolné podmínky z odbornosti Plavání. Další 2 libovolné podmínky z odborky Vodní sportovec (z jakýchkoliv odborností).

III. stupeň

Splnit podmínky II. stupně, zbylé podmínky z odbornosti Plavání a potvrdit mimooddílový vztah k tomuto sportu.

Podmínky:

1. Uplave 200 m (I. stupeň), 500 m (II. stupeň).
2. Uplave 25 m stylově prsa, znak (I. stupeň), 50 m stylově prsa, znak, kraul (II. stupeň).
3. Skočí do vody po hlavě z výšky 1 m.
4. Skočí do vody z výšky 3 m.
5. Vynesete předmět z hloubky 2 m (I. stupeň), z hloubky 3 m (II. stupeň).
6. Zná zásady pomoci tonoucímu.
7. Zná zásady hygieny a bezpečnosti při koupání.
8. Uplave oblečen 25 m.
9. Svlékne se ve vodě, aniž by se dotkl dna či břehu.
10. Předvede startovní skok a obrátku.
11. Zná zásady první pomoci při úrazech při koupání.
12. Aktivně se zúčastní při výuce nebo zdokonalování mladších v plavání.
13. Připraví alespoň jednoho člena oddílu ke splnění nižšího stupně této odbornosti.
14.
15.



Potápění - odbornost (WA)

Podmínky odbornosti Potápění

I. stupeň

Splnit podmínky 1. až 3. z odbornosti Potápění, další 4 libovolné podmínky z odbornosti Potápění a další 4 libovolné podmínky z odbornosti Plavání.

II. stupeň

Splnit podmínky I. stupně, další 2 libovolné podmínky z odbornosti Potápění a další 2 libovolné podmínky z odbornosti Plavání.

III. stupeň

Splnit podmínky II. stupně, zbylé podmínky z odbornosti Potápění a potvrdit mimooddílový vztah k tomuto sportu.

Podmínky:

1. Má vlastní základní potápěčskou výstroj.
2. Umí vyrovnat tlak v tělesných dutinách.
3. Zanoří se se základní výstrojí, uplave 10 m pod vodou, po vynoření vyfoukne šnorchle.
4. Ovládá dopomoc unavenému plavci podobné hmotnosti na vzdálenost 15-25 m.
5. Vyloví předmět z hloubky 3-4 m.
6. Umí vylít masku pod vodou.
7. Zná zásady bezpečného potápění na nádech.
8. Zná zásady používání a ošetřování základní výstroje.
9. Překoná překážkovou dráhu postavenou na dně bazénu v hloubce 4 m.
10. Předvede tři skoky nebo pády do vody se základní výstrojí.
11. Předvede dva různé způsoby zanoření.
12. Ovládá plavání ve dvojici, zná základní signály.
13. Umí obléci základní výstroje pod vodou včetně vylít masky a šnorchlu.
14. Zná základy fyziologie potápění.
15. Zná zásady bezpečného potápění ve volné vodě.
16. Ví, jak zachránit tonoucího, doplatit s ním ke břehu, vytáhnout ho na stupňový břeh.
17. Připraví alespoň jednoho člena oddílu ke splnění nižšího stupně této odbornosti.

18.

19.

Vodácké sporty - odbornost (WV)



Podmínky odbornosti Vodácké sporty (pro pozemní skauty)

I. stupeň

Splnit 12 libovolných podmínek z odborek Vodák, Lodník, odbornosti Pramice.

II. stupeň

Splnit podmínky I. stupně, další 18 libovolných podmínek z odborek Vodák, Lodník, odbornosti Pramice a I. stupeň jedné z odborností Kanoé, Kajakak, Raft, Plachetnice.

Pramice - odbornost (WE)

Podmínky odbornosti Pramice

Tato odbornost je určena pro pozemní skauty a její náplň je dána vodáckými doplňky stupňů zdatnosti.

I. stupeň

Splnit podmínky 1. až 3. z odbornosti Pramice a dalších 6 libovolných podmínek z odbornosti Pramice.

II. stupeň

Splnit podmínky I. stupně, podmínky 4. až 10. z odbornosti Pramice a další 4 libovolné podmínky z odbornosti Pramice.

Podmínky:

1. Ovládá správný styl pádlování na kolektivním plavidle.
2. Zná základní povelovou techniku pro pramici, lodní názvosloví, své místo na pramici, povinnosti háčka.
3. Zná základní zásady bezpečnosti a podřídí se požadavkům na kázeň při výcviku.
4. Zná výstroj pro vodácké putování a umí správně zabalit lodní pytel.
5. Ujede na pramici 100 km (I. stupeň), 250 km (II. stupeň).
6. Uplave oblečen vedle zatopené pramice alespoň 30 m.
7. Ovládá a vhodně používá alespoň tři různé úvazy lodi, umí navazovat pramice na vlek.
8. Umí číst řeku - proudnice, jazyk, vracák, zabalák ap.
9. Umí číst kilometráž a rozumí jí.
10. Umí pádlovat na obě strany i v kleče.
11. Zná nejméně dva způsoby zachraňování tonoucího a pomoci plavci stíženému nevolností.
12. Zná a umí zorganizovat způsob záchrany zatopených a převržených plavidel.
13. Umí plavat v peřejích.
14. Ovládá bezpečně řízení pramice na vodě obtížnosti WW II i v propusti.
15. Umí odplovat a přistávat na proudící vodě, umí používat povely pro rychlé změny směru jízdy kolektivní lodě.
16. Zná nebezpečí jezů, umí zorganizovat přenášení lodě.
17. Zná základní předpisy Řádu plavební bezpečnosti.
18. Zná způsoby umělého dýchání a první pomoci při podchlazení.
19. Provádí opravy poškozených laminátových lodí a pádel.
20. Zná základní typy pramic používaných skauty (např. Sázava, P250, závodní, P550) a jejich určení.
21. Zúčastní se závodu pramic pořádaných HKVS nebo SVoČR, SVoMS (3 jezy, SKAPA, Koterský závod aj.).
22. Umí oplachtit pramici a využít jejich nautických vlastností.
23.
24.

Poznámky:

Poznámky:

Odborka **TECHNIK**



Odborka Technik obsahuje odbornosti:
Počítače - Rádiové spojení - Elektronika



Podmínky odborky Technik:

I. stupeň

Prokázat vědomosti o pěti slavných českých vynálezcích. Splnit 2 libovolné podmínky z každé odbornosti a další 3 libovolné podmínky z odborky Technik (z jakýchkoliv odborností).

II. stupeň

Splnit podmínky I. stupně a prokázat vědomosti o dalších nejméně pěti slavných českých vynálezcích. Splnit dalších 10 libovolných podmínek z odborky Technik (z jakýchkoliv odborností).

Počítače - odbornost (XP)

Podmínky odbornosti Počítače

I. stupeň

Splnit 8 podmínek z odbornosti Počítače a další 3 libovolné podmínky z odborky Technik (z jakýchkoliv odborností).

II. stupeň

Splnit podmínky I. stupně, další 4 podmínky z odbornosti Počítače a další 3 libovolné podmínky z odborky Technik (z jakýchkoliv odborností).

III. stupeň

Splnit podmínky II. stupně a zbylé podmínky z odbornosti Počítače.

Podmínky:

1. Umí spustit počítač, spustit program, restartovat počítač, ukončit práci. Umí pracovat s myší a klávesnicí.
2. Zná princip funkce počítače. Ví, co jsou vstupní a výstupní zařízení, a umí je stručně popsat (HW).
3. Vysvětlí způsob zálohování dat, umí použít kompresní program, formátovat disketu a zajistit proti zápisu.
4. Ví, co je operační systém, umí se orientovat v některém OS (MS DOS, Windows). Umí usnadnit spuštění souboru (ikona, položka menu, dávkový soubor).
5. Zná nebezpečí počítačových virů, jejich druhy, jak se šíří a jak se proti nim chránit.
6. Umí pracovat se soubory a adresáři (vytvořit, kopírovat, odstranit, přejmenovat, prohlížet, obnovit aj.)
7. Umí pracovat s některým textovým editorem (T602, AmiPro, Word). Zná základy práce s tabulkovým procesorem (C602, Excel aj.).
9. Zná základy práce s databázovým programem (Dbase, FoxPro, Access aj.).
10. Umí pracovat s některým kreslícím programem.
11. Vytvoří krátký program v některém z programovacích jazyků.
12. Orientuje se v některé další aplikaci na počítači.
13. Umí ovládat tiskárnu, tisknout z jednotlivých programů.
14. Tvoří pro oddíl na počítači (diplomy, tabulky, dopisy apod.)
15. Orientuje se v oblasti komunikace počítačů, zejména pro potřebu skautské činnosti (Internet, pošta, BBS, propojení počítačů).

16. Zúčastní se s instruktorem diskuse o nebezpečí nadměrného hraní her, gamblerismu, nelegálního kopírování programů.
17. Základní SW údržba počítače (odvírování, zavedení systému, údržba disku).
18. Základní HW údržba počítače (doplnění a instalace karty, jednotky, výměna MB ap.).
19. Připraví alespoň jednoho člena oddílu ke splnění nižšího stupně této odbornosti.
20.
21.

Radiové spojení - odbornost (XR)

Podmínky odbornosti Rádiové spojení

I. stupeň

Splnit podmínky 1. až 6. z odbornosti Rádiové spojení a další 3 libovolné podmínky z odborky Technik (z jakýchkoliv odborností).

II. stupeň

Splnit podmínky I. stupně, podmínky 7. až 11. z odbornosti Rádiové spojení.

III. stupeň

Splnit podmínky II. stupně a zbylé podmínky z odbornosti Rádiové spojení.

Podmínky:

1. Provádí spojení pomocí občanské radiostanice ve prospěch místní činnosti skautské jednotky (družina, oddíl, středisko, tábor).
2. Zná v současné době platná pravidla pro používání občanské radiostanice (např. generální povolení GP-09/1995) vydané Českým telekomunikačním úřadem.
3. Prokáže znalost zásad pro navazování radiového spojení.
4. Zná českou hláskovací abecedu.
5. Proveďte instalaci jednoduché antény v terénu.
6. Je schopen pracovat v síti stanic při skautské aktivitě.
7. Je držitelem oprávnění k provozu amatérské vysílací stanice libovolné třídy, vydané Českým telekomunikačním úřadem nebo je radiovým operátorem zapsaným v seznamu operátorů skautského radioklubu.
8. Jako radiový operátor se zúčastňuje provozu ve prospěch skautské organizace v měřítku přesahující vlastní okres.

9. Doloží, že navázal více než 50 spojení jakýmkoliv druhem provozu.
10. Stručně charakterizuje různé způsoby radiové komunikace.
11. Instaluje na přechodném stanovišti zařízení pro provoz VKV.
12. Je držitelem oprávnění k provozu amatérské vysílací stanice libovolné třídy, vydaného ČTÚ.
13. Jako radiový operátor se zúčastňuje provozu ve prospěch skautské organizace při mezinárodních aktivitách (JOTA, TDOTA, mezinárodní setkání, mezinárodní radiové sítě, celostátní aktivity apod.).
14. Prokáže, že navázal více než 100 spojení jakýmkoliv druhem provozu (mimo účast v soutěžích).
15. Vysvětlí členům oddílu různé způsoby radiového spojení (KV, VKV, digitální systémy).
16. Stručně vysvětlí vliv podmínek pro šíření elektromagnetických vln na různá radioamatérská pásma.
17. Instaluje na přechodném stanovišti zařízení pro provoz na VKV a krátkých vlnách, včetně anténního systému.
18. Připraví alespoň jednoho člena oddílu ke splnění nižšího stupně této odbornosti.
19.
20.

Elektronika - odbornost (XE)



Podmínky odbornosti Elektronika

I. stupeň

Splnit podmínky 1. až 3. z odbornosti Elektronika, další 4 libovolné podmínky z odbornosti Elektronika a další 3 libovolné podmínky z odborky Technik (z jakýchkoliv odborností).

II. stupeň

Splnit podmínky I. stupně, podmínky 4. až 6. z odbornosti Elektronika, další 3 libovolné podmínky z odbornosti Elektronika a další 3 libovolné podmínky z odborky Technik (z jakýchkoliv odborností).

III. stupeň

Splnit podmínky II. stupně a zbylé podmínky z odbornosti Elektronika.

Podmínky:

1. Ví, co je elektrický proud, napětí, odpor, výkon.
2. Zná princip baterie, transformátoru.
3. Zná schematické značky důležitých prvků.
4. Zná prvky a součástky používané v radiotechnice.
5. Ví, co je indukčnost, kapacita, Ohmův zákon.
6. Zná princip dynama, alternátoru, elektromotoru.
7. Vysvětlí princip jednoduchého analogového obvodu (zesilovač, oscilátor apod.).
8. Zná základní logické prvky a obvody.
9. Ví, na jakém principu pracuje mikroprocesor.
10. Vyrobí jednoduché elektronické zařízení bez polovodičových prvků.
11. Vyrobí jednoduché zařízení s polovodičovými prvky (blikač, bzučák apod.).
12. Vyrobí složitější zařízení s polovodičovými prvky (přijímač, zesilovač apod.).
13. Vyrobí náročné elektronické zařízení s moderními prvky (např. s mikroprocesorem).
14. Prokáže, že umí správně pájet.
15. Vytvoří dokumentaci k elektronickému zařízení, které sám navrhl.
16. Ví, kde jsou prodejny elektrosoučástek, má přehled o novinkách.
17. Zná základní principy zapojování elektroinstalace a zásady bezpečnosti.
18. Umí opravit jednoduché závady na elektrospotřebičích (pojistka, žárovka, šňůra aj.).
19. Připraví alespoň jednoho člena oddílu ke splnění nižšího stupně této odbornosti.

20.

21.

Poznámky:

Poznámky:

Odborka **HISTORIK**



Odborka Historik obsahuje odbornosti:
**Historie - Dějiny skautingu - Národopis - Sběratelství
Historie vodních skautů - Církevní historie**



Podmínky odborky Historik:

I. stupeň

Splnit 10 libovolných podmínek z odborky Historik, minimálně ze 4 odborností.

II. stupeň

Splnit podmínky I. stupně a dalších 8 libovolných podmínek z odborky Historik (z jakýchkoliv odborností).

Historie - odbornost (HH)

Podmínky odbornosti Historie

I. stupeň

Splnit 4 libovolné podmínky z odbornosti Historie a další 3 libovolné podmínky z odborky Historik (z jakýchkoliv odborností).

II. stupeň

Splnit podmínky I. stupně, další 4 podmínky z odbornosti Historie a další 3 libovolné podmínky z odborky Historie (z jakýchkoliv odborností).

Podmínky:

1. Prokáže znalost historie českého státu na úrovni svého věku.
2. Prokáže znalost historie světa na úrovni svého věku.
3. Prokáže znalost historie vybraného státu v souvislostech světových dějin.
4. Zná historii své obce, svého města.
5. Zná historické památky svého regionu.
6. Zná alespoň 10 slavných postav naší historie a události, které je proslavily.
7. Zná alespoň 10 slavných postav ze světové historie a události, které je proslavily.
8. Zná základní časové dělení historie (pravěk, starověk atd.) a dovede je stručně popsat.
9. Připraví alespoň jednoho člena oddílu ke splnění nižšího stupně této odbornosti.

10.

11.

Dějiny skautingu - odbornost (HS)

Podmínky odbornosti Dějiny skautingu

I. stupeň

Splnit 5 libovolných podmínek z odbornosti Dějiny skautingu a další 3 libovolné podmínky z odborky Historik (z jakýchkoliv odborností).

II. stupeň

Splnit podmínky I. stupně, další 4 podmínky z odbornosti Dějiny skautingu a další 3 libovolné podmínky z odborky Historie (z jakýchkoliv odborností).

Podmínky:

1. Zná ideové předchůdce skautingu.
2. Zná zakladatele světového skautingu.
3. Má přehled o začátcích skautingu v Anglii.
4. Zná začátky skautingu u nás.
5. Má přehled o životě a díle A. B. Svojsíka.
6. Prokáže znalosti o dívčím skautingu ve světě.
7. Prokáže znalosti o dívčím skautingu u nás.
8. Má přehled o historii českého skautingu od počátku po dnešek.
9. Ví, kdy se konaly naše skautské sněmy.
10. Připraví alespoň jednoho člena oddílu ke splnění nižšího stupně této odbornosti.

11.

12.

Národopis - odbornost (HN)

**Podmínky odbornosti Národopis****I. stupeň**

Splnit 4 libovolné podmínky z odbornosti Národopis a další 3 libovolné podmínky z odborky Historik (z jakýchkoliv odborností).

II. stupeň

Splnit podmínky I. stupně, další 3 podmínky z odbornosti Národopis a další 3 libovolné podmínky z odborky Historik (z jakýchkoliv odborností).

Podmínky:

1. Zná některé české a moravské národopisné oblasti (kroje, stavby, zvyky apod.).
2. Zná některé krajové písně a zvyky (stavění máje, vynášení smrtky, pálení čarodějnic, otvírání studánek, jízda králů apod.).
3. Zná některé místní báje, pověsti, říkadla, pověry apod.
4. Zná některou charakteristickou úpravu jídel.
5. Zná alespoň 20 národních písní.
6. Zná odbornou národopisnou literaturu a beletrii.
7. Nacvičí buď sám nebo s družinou a předvede u táborového ohně nebo při jiné skautské akci libovolný výstup - lidové vyprávění, hru na lidový hudební nástroj, zpěv národních písní apod.
8. Připraví alespoň jednoho člena oddílu ke splnění nižšího stupně této odbornosti.
9.
10.

Sběratelství - odbornost (HA)

**Podmínky odbornosti Sběratelství**

Předmětem sbírání mohou být libovolné předměty, rozsah sbírky musí být přiměřený druhu sbíraných předmětů.

I. stupeň

Své sbírce se věnuje déle než jeden rok a splnil všechny podmínky z odbornosti Sběratelství.

II. stupeň

Své sbírce se věnuje déle než tři roky a splnil všechny podmínky z odbornosti Sběratelství.

III. stupeň

Své sbírce se věnuje déle než pět roků a splnil všechny podmínky z odbornosti Sběratelství.

Podmínky:

1. Předloží vlastní sbírku předmětů, která je systematicky a vkusně uspořádána.
2. Při rozhovoru prokáže nejen skutečný zájem o zvolený obor sbírky, ale též i přiměřené znalosti o jeho historii, současnosti, parametrech či souvislostech.
3. Zná literaturu, zabývající se příslušným oborem.
4. Zná případné sběratelské skupiny, spolky či burzy v oboru, navázal s nimi sběratelský kontakt.
5.
6.

Historie vodních skautů - odbornost (HV)

Podmínky odbornosti Historie vodních skautů

I. stupeň

Splnit 8 libovolných podmínek z odbornosti Historie vodních skautů a další 3 libovolné podmínky z odborky Historik (z jakýchkoliv odborností).

II. stupeň

Splnit podmínky I. stupně, dalších 8 podmínek z odbornosti Historie vodních skautů a další 3 libovolné podmínky z odborky Historik (z jakýchkoliv odborností).

Podmínky:

1. Ví, kdo přinesl myšlenku vodních skautů do Čech, odkud a kdy.
2. Zná vývoj vlajky a odznaku vodních skautů od roku 1912.
3. Zná vývoj kroje a hodnostních označení vodních skautů a skautek.
4. Ví, které jsou nejstarší oddíly vodních skautů v České republice.
5. Ví, kde a kdy byla první vodácká lesní škola, kdo ji organizoval a vedl.
6. Ví, kdo byl J. Wála.
7. Ví, proč nejvyšší řád vodních skautů má ve znaku bobra.
8. Ví, odkdy vychází Kapitánská pošta a k čemu slouží.
9. Ví, kdo byl prvním nositelem olympijské zlaté medaile za vodní disciplínu.
10. Vysvětlí, co je to HKVS.
11. Ví, kdy projela první kanoe Vltavou a Labem a kdo byl její posádkou.
12. Ví, na kterém šlechtickém znaku najde kajakáře na člunu.
13. Ví, která města mají ve znaku loď nebo vodního živočicha.
14. Ví, kdo byl vrátný a pobřežní.
15. Ví, co byla navigace a k čemu se zřizovala (stavitelství).
16. Ví, které řeky a až kam jsou u nás mezinárodní.
17. Ví, kdo přinesl do Čech nový způsob pádlování vkleče na kanoi.
18. Zná názvy vodních skautů v zahraničí.
19. Připraví alespoň jednoho člena oddílu ke splnění nižšího stupně této odbornosti.
20.
21.



Církevní historie - odbornost (HC)

Podmínky odbornosti Církevní historie

I. stupeň

Splnit podmínky 1. až 7. z odbornosti Církevní historie (bez podmínky 2. b).

II. stupeň

Splnit podmínky I. stupně, podmínky 2. b) a podmínky 8. až 11. z odbornosti Církevní historie.

III. stupeň

Splnit podmínky II. stupně, podmínky 12. až 21. z odbornosti Církevní historie.

Podmínky:

- Zná hlavní biblické i nebiblické prameny pro zkoumání života církve v prvních staletích a s jejich pomocí připraví pro své vrstevníky přednášku o vzniku a životě církve v této době.
- Zná hlavní etapy vývoje církve v prvních dvou tisíciletích (období pronásledování v Římské říši, období Otců a navázání na řecko-římskou kulturu, církev po rozpadu Říše západořímské a její pronikání do germánského světa, rozdělení východního a západního křesťanství, církev ve vrcholném středověku, úpadek evropského křesťanství a reformace, pronikání křesťanství do Asie, Afriky a Ameriky, církev v době „po osvícenství“, současná doba) a základní historické souvislosti, které je spoluvytvářely (Římská říše jako „světové imperium“, stěhování národů, rozpad Říše římské, Germáni v Evropě, vznik středověkých států, řádů a klášterů, měst, universit, zámořské objevy apod.).
 - O některém období nebo jevu připraví s pomocí odborné literatury (kroniky, legendy, historické práce) podrobnější přednášku pro své vrstevníky.
- Zná hlavní důvody rozkolů: mezi východním a západním křesťanstvím (kulturně politické důvody) a příčiny pozdějšího rozkolu v západním křesťanství (mravní úpadek církve, zvláště kléru).
- Ví, kdy vzniklo, oč usiluje ekumenické hnutí a jaké má dosud výsledky.
- Má přehled o základní struktuře viditelné části církve, o počtu, složení a rozmístění hlavních částí ve světě i u nás a připraví o tom pro své vrstevníky výklad s použitím map.
- Ví, kdo byli Cyril a Metoděj ze Soluně, Vojtěch Slavníkovec, kníže Václav, Anežka Česká, Zdislava z Lemberka, Prokop Sázavský, Matěj z Janova, Jan Milíč z Kroměříže, Arnošt z Pardubic, Jan Hus, Jeroným Pražský, Jan Rokycana, Jan Nepomucký, Petr Chelčický, Jan Amos Komenský, Jan Sarkander, Klement Maria Hofbauer, Jan Nepomuk Neumann, biskup Gorazd, František Tomášek, Josef Zvěřina a o životě a díle jednoho z nich připraví pro své vrstevníky krátký pořad.

7. Ví, kdo byli sv. Jiří, Augustin Aurelius, František z Assisi, Tomáš Akvinský, Martin Luther, Jan Kalvín, Terezie z Avily, František Saleský, František Xaverský, Bartoloměj Las Casas, Jan Bosco, Maxmilián Kolbe, Dietrich Bonhoeffer, Albert Schweitzer, Edita Steinová, Martin Luther King, Jan XXIII., Matka Tereza a Roger Schutz.
8. Zná hlavní biblické i nebiblické prameny pro zkoumání života církve do roku 313 n.l. a s jejich pomocí připraví pro své vrstevníky alespoň čtyřdílný cyklus o vzniku a životě církve v tomto období.
9. Zná hlavní důvody rozkolů: mezi východním a západním křesťanstvím (kulturně politické důvody) a příčiny pozdějšího rozkolu v západním křesťanství (mravní úpadek církve, zvláště kléru), jejich konkrétní podobu i druhotné (teologické) důvody, které z nich byly později vyvozovány (zejména v reformaci pro pojetí církve) - v rozsahu knihy August Franzen „Malé církevní dějiny“.
10. Ví, kdy vzniklo, oč usiluje ekumenické hnutí a jaké má dosud výsledky; pro své vrstevníky připraví přednášku (nebo článek) o historii komunity v Taizé.
11. Má přehled o základní struktuře viditelné části církve, významných představitelích, počtu, složení a rozmístění hlavních částí ve světě i u nás a připraví o tom pro své vrstevníky výklad s použitím map.
12. Prokáže znalost hlavních pramenů pro zkoumání historie církve (včetně jejich hodnověrnosti a možností využití).
13. Prostudoval některé ze současných, v češtině dostupných souhrnných přehledů o církevních dějinách pojatých z katolické i protestantské pozice (August Franzen „Malé církevní dějiny“, Amedeo Molnár - některá přehledová práce, M. Bič, J. L. Hromádka, R. Řičan, J.B. Souček „Základy učení křesťanského“ - 3. kapitola, Jaroslav Kadlec „Přehled českých církevních dějin“ ap.) a připraví z toho pro své vrstevníky cyklus přednášek (článků).
14. Prostudoval některou z historických prací o Ježíši Nazaretském (Günther Bronkamm „Ježíš Nazaretský“, Wolfgang Trilling „Hledání historického Ježíše“, Traugott Holz „Ježíš z Nazareta“, Gerd Thiessen „Galilejský“ ap.) a připraví o tom přednášku či článek.
15. Seznámil se knihou „Čtyři vyznání“ (augspurské, bratrské, helvétské a české) a připravil o tom přednášku nebo populárně vědecký článek.
16. Seznámil se s Palackého hodnocením úlohy křesťanství a církvi v našich dějinách a uspořádá o tom pro své vrstevníky přednášku.
17. Zná Masarykovo pojetí českých dějin (Českou otázku) a připraví o něm pro své vrstevníky přednášku s ukázkami.
18. Prostudoval Pekařovu práci „O smyslu českých dějin“, některé práce Petra a Ivany Čornejových o době husitské a pobělohorské, knížku Václava Vaška „Neumlčená“ a obohatí tím program oddílu.
19. Prokáže chyby a jednostrannosti v knize Pavla K. Mráčka „Příručka církevních dějin“.
20. Sleduje práci „husovské komise“ a komise pro zkoumání 17. a 18. století a připraví o současném stavu této práce pro své vrstevníky populární přednášku nebo o tom napíše několik článků.
21. Připraví člena oddílu ke splnění nižšího stupně této odbornosti.
22.
23.

Poznámky:

Odborka **DUCHOVNÍ** **ŽIVOT**



Odborka Duchovní život obsahuje odbornosti:
Hledání Pravdy - Misie
Křesťanská tradice a bohoslužby



Podmínky odborky Duchovní život:

I. stupeň

Splnit nejméně 2 z podmínek 1. až 4. z odbornosti Hledání pravdy, podmínky 1. až 3. z odbornosti Misie a podmínky 1. až 5. z odbornosti Křesťanská tradice a bohoslužby.

II. stupeň

Splnit podmínky I. stupně, podmínku 7. a 1 další z podmínek 5., 6., 8. z odbornosti Hledání pravdy, dále podmínky 4., 5. a 14. z odbornosti Misie a podmínky 7., 8., 10. a 12. z odbornosti Křesťanská tradice a bohoslužby.



Hledání Pravdy - odbornost (NH)

Podmínky odbornosti Hledání Pravdy

I. stupeň

Splnit podmínky 1. až 4. z odbornosti Hledání Pravdy.

II. stupeň

Splnit podmínky I. stupně a podmínky 5. až 8. z odbornosti Hledání Pravdy.

III. stupeň

Splnit podmínky II. stupně a podmínky 9. až 18. z odbornosti Hledání Pravdy.

Podmínky:

1. Alespoň ze dvou různých oblastí lidského poznání nebo činnosti sežene informace, které zpracuje do článku nebo přednášky a bude je prezentovat před ostatními členy oddílu.
2. Odebírá specializovaný časopis
3. Zná vědecký výklad o vzniku světa a původu člověka a dovede ho srovnat se svým přesvědčením, což prokáže před členy oddílu formou přednášky nebo diskuse.
4. Zná hlavní světová náboženství, kdy a kde vznikla, jejich současné rozšíření a postavení ve světě. Dovede objasnit, jaké je jejich chápání Absolutna (základní charakteristika přiměřené věku) a jaké jsou jejich hlavní mravní zásady.
5. Prokáže, že alespoň v jedné oblasti systematicky sleduje stav poznání. Alespoň třikrát do roka připraví pro ostatní členy oddílu z této oblasti programový prvek.
6. Zná základní způsoby, jak lze prokázat pravdivost, předvede je na konkrétních příkladech a dokáže jejich pomocí odhalit chyby v argumentaci na jednoduchých příkladech.
7. Uspořádá pro oddíl (či jinou skupinu vrstevníků) alespoň třikrát přednášky o hlavních světových náboženstvích v rozsahu článků ve Skautingu, roč. 33 (čís. 1 až 7).
8. Dovede na své úrovni obhájit svůj vlastní názor na Boha, svět i člověka.
9. Prokáže, že alespoň ve dvou oblastech systematicky sleduje stav poznání. Alespoň jednou za dva měsíce připraví pro ostatní členy oddílu z těchto oblastí programový prvek.
10. Odebírá nějaký odborný časopis, zná hlavní české představitele, kteří v této odborné oblasti pracují, a alespoň se dvěma z nich udržuje kontakt.
11. Má vlastní odbornou knihovničku, kterou průběžně aktualizuje.
12. Vypracoval a k veřejné publikaci nabídl alespoň tři články, které se týkají oblasti jeho odborného zájmu, nebo pro své vrstevníky uspořádal alespoň tři veřejné přednášky, semináře či diskuse věnované této tematické (lze i kombinovat).
13. Zná základní typy lidského poznání, typické oblasti jejich uplatnění, jejich hlavní přednosti i nedostatky.

14. Uspořádá pro oddíl (či jinou skupinu vrstevníků) cyklus krátkých přednášek o hlavních světových náboženstvích v rozsahu článků ve Skautingu, roč. 33 (čís. 1 až 7).
15. Dovede na své úrovni obhájit svůj vlastní názor na Boha, svět i člověka.
16. Orientuje se ve filosofii v rozsahu knihy Arno Anzembachera „Úvod do filosofie“ a alespoň jedním filosofem se zabývá hlouběji.
17. Dokáže vrstevníkům vysvětlit, jak hlavní náboženství (případně některé současné filosofické směry) chápou pojmy „Bůh“, „Pravda“ a „Láska“.
18. Seznámil se s Biblií a ústřední knihou nějakého dalšího náboženství.
19.
20.



Misie - odbornost (NM)

Podmínky odbornosti Misie

I. stupeň

Splnit podmínky 1. až 3., podmínku 4. a), podmínku 5. a), podmínku 6. a podmínku 7. a) z odbornosti Misie.

II. stupeň

Splnit podmínky I. stupně, podmínky 4. b), 5. b) a 7. b) a dále podmínky 8. až 14. z odbornosti Misie.

III. stupeň

Splnit podmínky II. stupně a podmínky 15. až 17. z odbornosti Misie.

Podmínky:

1. Přiměřeně svému věku dokáže kamarádům vysvětlit, proč věří v Boha křesťanským způsobem a jak to souvisí s Ježíšem Nazaretským a s církví.
2. Dovede kamarádům přiblížit hlavní podoby života své církve (pomoc a služba, slavení, svědectví, společenství).
3. Dovede srozumitelně vysvětlit svým vrstevníkům pojmy „Kristus“, „dějiny spásy“, „milost“, „požehnání“, „hřích“, „oběť“, „svatý“, „vzkříšení“, „věčnost“, „Boží království“.

4. Ví o tom, jak víra ovlivňuje kulturu a civilizaci a naopak. Na příkladu a) dvou b) hlavních nekřesťanských náboženství to konkrétně ukáže.
5. a) Ví, kde, kdy a v čem se křesťané v historii nejčastěji proviňovali proti příslušníkům jiných náboženství a kultur (indiáni ap.).
b) Ví, jak a v čem se dnes křesťané snaží o nápravu svých historických provinění (konkrétní příklady).
6. Odebírá alespoň jeden křesťanský časopis a pravidelně (alespoň 1x čtvrtletně) reaguje na jeho články (odepíše, vyvolá diskusi ap.).
7. Po dobu plnění odbornosti, alespoň a) 2x za rok b) jednou za dva měsíce napsal do České televize (příp. Českého rozhlasu) názor na shlednuté pořady.
8. Přiměřeně svému věku dokáže kamarádům vysvětlit, proč věří v Boha křesťanským způsobem, jak to souvisí s Ježíšem Nazaretským a jakou úlohu v tom hrála církevní společnost.
9. Zná nejčastější důvody, pro které lidé odmítají křesťanské svědectví o Bohu (utrpení, špatné porozumění Bibli, provinění křesťanů), na konkrétních příkladech ukáže, jak vypadal či dosud vypadá chybný postup křesťanského svědectví (fundamentalismus, laciný či jinak nevěrohodný optimismus, neschopnost přiznat selhání), a prokáže, že hledá věrohodnější podobu tohoto svědectví (v diskusi, svědectvím někoho jiného ap.).
10. Na životních příbězích misionářských osobností různých období dovede ukázat, co je typické pro tuto křesťanskou službu (počátek církve, doba římského pronásledování, patristické období, středověk, zámožské misie, 17. a 18. století, osvícenství a moderní doba, konec 20. století). Alespoň o třech těchto osobnostech připraví pro ostatní program (medailónek, dramatický příběh, přednášku s následnou soutěží ap.).
11. Pravidelně se účastní života a činnosti nějakého křesťanského společenství (v rámci vlastního sboru či církve ekumenického zaměření ap.).
12. Připravuje některého mladšího kamaráda na plnění Liliového kříže nebo nižšího stupně duchovní odborky, případně pomáhá s katechezí (křesťanskou výchovou) mladších dětí.
13. Odebírá alespoň jeden křesťanský časopis, pravidelně reaguje na jeho články (odepíše, vyvolá diskusi ap.) a alespoň 3x ročně se pokusí do něj přispět.
14. Dovede vyložit Apoštolské vyznání víry a modlitbu Páně (formou „traktátu“, přednášky či diskuse) svým vrstevníkům v oddíle.
15. Přiměřeně svému věku umí zdůvodnit křesťanské stanovisko k ochraně života, sexualitě a manželství.
16. Aktivně se v rámci nějakého společenství podílí na misijně zaměřených akcích.
17. Alespoň jednomu člověku pomohl při konverzi.
18.
19.

Poznámky:



Křesťanská tradice a bohoslužby - (NK)

Podmínky odbornosti Křesťanská tradice a bohoslužby

II. stupeň

Splnit podmínky 1. až 7. odbornosti Křesťanská tradice a bohoslužby.

II. stupeň

Splnit podmínky I. stupně, podmínky 8. až 13. z odbornosti Křesťanská tradice a bohoslužby.

III. stupeň

Splnit podmínky II. stupně, podmínky 14. až 15. z odbornosti Křesťanská tradice a bohoslužby.

Podmínky:

1. Zná základní souvislost mezi církví a Ježíšovým působením (je „tělem Kristovým“ - pokračováním Ježíšova působení po vzkříšení) a pomocí příslušných biblických odkazů (Skutky a epištoly) o tom připraví výklad pro své vrstevníky.
2. Zná souvislost hlavních období církevního roku (advent, Vánoce, postní doba, Velikonoce, svatodušní doba) s Ježíšovým životem, jejich symboliku a svým vrstevníkům o tom podá výklad.
3. Zná základní smysl křesťanské bohoslužby (účastnit se společenství se vzkříšeným Ježíšem a ostatními věřícími, spojení Duchem svatým obrátit se k Otci) a hlavní formy, kterými je tento smysl naplňován (modlitba, naslouchání Písmu, svátostná služba), a ví, jak v hlavních rysech dnes vypadá typická římsko-katolická, evangelická a pravoslavná sváteční bohoslužba; pro své vrstevníky o tom připraví stručný výklad.
4. Vysvětlí, jakou funkci má v křesťanské bohoslužbě Bible.
5. Vysvětlí smysl a původ alespoň tří křesťanských symbolů (kříž, kalich, beránek, ryba, bílá sobota, alfa a omega, svíce, loď ap.).
6. Vysvětlí smysl slov „amen“, „kyrie eleison“, „hosana“, „Hospodin“, „epištola“, „eucharistie“, „liturgie“.
7. Vykonává pravidelně nějakou službu, která souvisí s bohoslužbou (ministruje, čte z Písma, pomáhá s úklidem kostela, stará se o květiny, zpívá, pomáhá starším účastníkům bohoslužeb, podílí se na hudebním doprovodu ap.).
8. Dovede podrobně vysvětlit souvislost Ježíšova života a života církve v chápání katolické, pravoslavné a reformační tradice (podstatné shody i dílčí odlišnosti).
9. Zná důvody odlišnosti biblického kánonu v katolické, pravoslavné a reformační tradici a rovněž důvody odlišnosti v chápání svátostné služby církve v těchto tradicích i jak se to konkrétně promítá do bohoslužebné praxe a svým vrstevníkům o tom připraví výklad.
10. Na příkladu Velikonoc a Vánoc ukáže, jak křesťanství přijímá původně cizí prvky jiných duchovních tradic a postupně je „pokřesťanštuje“.

11. Dovede vysvětlit, jak s křesťanským pojetím skutečnosti (světa) souvisí vznik evropské vědy a kultury; svým vrstevníkům o tom připraví výklad.
12. Připraví pásmo o význačných křesťanských památkách v kraji.
13. Zná významné křesťanské, případně křesťanstvím inspirované kulturní památky (architektura, literatura, sochařství, dramatická tvorba, hudba, malířství) v naší zemi i ve světě a uspořádá o nich pro své vrstevníky alespoň pětidílný seriál s ukázkami (např. přednášky, umělecké pásmo, články, výpravy).
14. Přečetl knihy Vlastimila Vondrušky „Církevní rok a lidové obyčeje“ a Jaroslava Studeného „Křesťanské symboly“ a připraví na základě nich pro své vrstevníky alespoň čtyřdílný cyklus.
15. Připraví někoho mladšího na splnění nižšího stupně této odbornosti.

16.

17.

Poznámky:

Odborka
VODÁK



Odborka Vodák obsahuje odbornosti:
Kanoe - Kajak - Raft



Odborka Vodák nemá
základní stupně

Kanoe - odbornost (VK)

Podmínky odbornosti Kanoe

I. stupeň

Splnit podmínky 1. až 3. z odbornosti Kanoe, další 4 libovolné podmínky z odbornosti Kanoe a další 4 libovolné podmínky z odborky Vodák (z jakýchkoliv odborností).

II. stupeň

Splnit podmínky I. stupně, podmínku 1. pro II. stupeň a podmínky 4. až 6. z odbornosti Kanoe, další 3 libovolné podmínky z odbornosti Kanoe a další 3 libovolné podmínky z odborky Vodák (z jakýchkoliv odborností).

III. stupeň

Splnit podmínky II. stupně a zbylé podmínky z odbornosti Kanoe.

Podmínky:

1. Ujede na kanoi 100 km (I. stupeň), 250 km (II. stupeň).
2. Zná správný styl pádlování na kanoi.
3. Umí loď kormidlovat.
4. Umí překonat jez přenášením i propustí.
5. Ujede 100 km na vodě obtížnosti WW I - WW III, z toho 50 km na kormidle.
6. Zná používanou klasifikaci vody a mapový klíč v kilometrůvce.
7. Umí správně nastoupit a vystoupit z kanoa, odrážet a přistávat.
8. Zná základní bezpečnostní pravidla při plavbě na řece.
9. Zná výstroj pro plavbu na řece pro jednu posádku (dvojici).
10. Umí správně navazovat lodě.
11. Propluje úspěšně 10 brankami na tekoucí vodě.
12. Proplouvá bezpečně propustmi jako kormidelník.
13. S použitím mapového klíče zapíše proplutý úsek řeky.
14. Předvede záchranu převržené kanoa.
15. Zná postup opravy poškozených laminátových lodí.
16. Zná postup stavby laminátové lodě a zúčastní se jí.
17. Naučí háčka jízďe na kanoi.

18. Umí eskymácký obrat na singlkanoi.
19. Zná jednotlivé typy kanoí a pádel a jejich použití.
20. Připraví alespoň jednoho člena oddílu ke splnění nižšího stupně této odbornosti.
21.
22.

Kajak - odbornost (VJ)

Podmínky odbornosti Kajak

I. stupeň

Splnit podmínky 1. až 3. z odbornosti Kajak, další 4 libovolné podmínky z odbornosti Kajak a další 4 libovolné podmínky z odborky Vodák (z jakýchkoliv odborností).

II. stupeň

Splnit podmínky I. stupně, podmínku 1. pro II. stupeň a podmínky 4. až 6. z odbornosti Kajak, další 3 libovolné podmínky z odbornosti Kajak a další 3 libovolné podmínky z odborky Vodák (z jakýchkoliv odborností).

III. stupeň

Splnit podmínky II. stupně a zbylé podmínky z odbornosti Kajak.

Podmínky:

1. Ujede na kajaku 50 km (I. stupeň), 100 km (II. stupeň).
2. Zná správný styl pádlování na kajaku.
3. Zná způsoby překonávání jezů.
4. Ujede 50 km na vodě obtížnosti WW I - WW III.
5. Zná používanou klasifikaci vody a mapový klíč v kilometrůž.
6. Umí správně nastoupit a vystoupit z kajaku, odrážet a přistávat.

7. Zná základní bezpečnostní pravidla při plavbě na řece.
8. Zná výstroj pro plavbu na řece pro kajakáře.
9. Umí správně navazovat lodě.
10. Propluje úspěšně 10 brankami na tekoucí vodě.
11. Proplová bezpečně propustmi.
12. S použitím mapového klíče zapiše proplutý úsek řeky.
13. Předvede záchranu převrženého kajaku.
14. Ovládá opravy poškozených laminátových lodí.
15. Zná postup stavby laminátové lodě a zúčastní se jí.
16. Naučí háčka jízdy na kajaku.
17. Umí eskymácký obrat na kajaku.
18. Zná jednotlivé typy kajaků a dvojpádel a jejich použití.
19. Připraví alespoň jednoho člena oddílu ke splnění nižšího stupně této odbornosti.
20.
21.

Raft - odbornost (VR)

Podmínky odbornosti Raft

I. stupeň

Splnit podmínky 1. a 2. z odbornosti Raft, dalších 5 libovolných podmínek z odbornosti Raft a další 4 libovolné podmínky z odborky Vodák (z jakýchkoliv odborností).

II. stupeň

Splnit podmínky I. stupně a podmínky 1. a 4. se specifikací pro II. stupeň z odbornosti Raft, další 4 libovolné podmínky z odbornosti Raft a další 3 libovolné podmínky z odborky Vodák (z jakýchkoliv odborností).

III. stupeň

Splnit podmínky II. stupně a zbylé podmínky z odbornosti Raft.

Podmínky:

1. Ujede na raftu v posádce 50 km (I. stupeň), 100 km (II. stupeň).
 2. Ovládá správný styl pádlování na jednotlivých místech raftového člunu.
 3. Ovládá řízení raftového člunu s posádkou, předvede základní manévry s raftem.
 4. Ujede 25 km (I. stupeň), 50 km (II. stupeň) na raftovém člunu na vodě obtížnosti WW II až WW IV.
 5. Umí správně nastupovat do člunu, přistávat a odrážet s posádkou.
 6. S posádkou překoná nejméně dvě překážky přenášením.
 7. Zná zásady bezpečnosti při plavbě na raftovém člunu.
 8. Zná správný postup při nafukování člunu.
 9. Umí správně sušit a sbalit raftový člun.
 10. Umí používat házečí pytlík při záchraně osob a převržených lodí.
 11. Předvede s posádkou pomoc převržené kanoi z raftového člunu.
 12. Předvede za jízdy pomoc vypadlému členovi posádky zpět do raftu.
 13. Prakticky předvede první pomoc při ztrátě dechu, šoku a podchlazení.
 14. Ví, jaká je základní výstroj pro plavbu na raftovém člunu.
 15. Umí dobře čistit vodu.
 16. Zná používanou klasifikaci vody a vyzná se v kilometrůžce.
 17. Umí provést jednoduché opravy raftového člunu.
 18. Zná jednotlivé typy raftových člunů a vhodnost jejich použití pro různě obtížné vody.
 19. Připraví alespoň jednoho člena oddílu ke splnění nižšího stupně této odbornosti.
20.
21.

Poznámky:

Poznámky:

Odborka
LODŇÍK



Odborka Lodník obsahuje odbornosti:
Plachetnice – Windsurfing – Motorový člun



Odborka Lodník nemá
základní stupně



Plachetnice - odbornost (JP)

Podmínky odbornosti Plachetnice

I. stupeň

Splnit podmínky 1. až 5. a další 4 libovolné podmínky z odbornosti Plachetnice.

II. stupeň

Splnit podmínky I. stupně, podmínky 6. až 10. a další 4 libovolné podmínky z odbornosti Plachetnice.

III. stupeň

Splnit podmínky II. stupně, získat průkaz Vůdce malého plavidla a zbylé podmínky z odbornosti Plachetnice.

Podmínky:

1. Má odbornost Plavání I. stupeň.
2. Nastrojí a odstrojí samostatně jachtu (WS).
3. Ovládá údržbu oplachtěné pramice nebo sportovní loď (WS) a jejího příslušenství.
4. Samostatně vypluje (WS).
5. Samostatně obepluje trojúhelník o straně min. 50 m (WS).
6. Má odbornost Plavání II. stupeň.
7. Zná všechny typy oplachtění (i na WS).
8. Zná druhy jachet (WS) třídových i netřídových.
9. Samostatně spustí plachty na volné vodě a znovu vypluje (nástup na WS na volné vodě).
10. Zakotví v přístavu nebo u přístávací plošiny (přistání s WS).
11. Zná základní vybavení oplachtěné lodi (WS).
12. Zná lodní názvosloví (i u WS).
13. Zná základní předpisy pro plavbu a pravidla jachetních soutěží (a soutěží WS).
14. Přistane k určené bójce (i na WS).
15. Zná typy třídových a sportovních plachetnic (WS) užívaných v ČR a olympijské třídy.
16. Předvede záchranu tonoucího z jachty (pomocí WS).
17. Umí zacházet s házecím pytlíkem (ze 3 hodů se 2x trefit do dvou metrové branky z 10 m).
18. Vede si jachtařský deník.

- 19. Upluje 100 km pod plachtami (20 hodin na WS).
- 20. Přespí 5 nocí na jachtě.
- 21. Absolvuje jachetní závod pořádaný HKVS nebo jachetním svazem (závod na WS).
- 22. Má základní znalosti o teorii plachtění, stabilitě lodi, dynamice a aerodynamice pro plachetnice.
- 23. Ovládá záchranu převržené lodě.
- 24. Zná základy meteorologie pro jachtaře.
- 25. Připraví alespoň jednoho člena oddílu ke splnění nižšího stupně této odbornosti.
- 26.
- 27.

Windsurfing - odbornost (JW)

Podmínky odbornosti Windsurfing

Odbornost Windsurfing má splněn uchazeč, který splní podmínky odbornosti Plachetnice s ohledem na jízdu na WS (označeno v závorkách).

I. stupeň

Splnit podmínky 1. až 5. a další 4 libovolné podmínky z odbornosti Plachetnice.

II. stupeň

Splnit podmínky I. stupně, podmínky 6. až 10. a další 4 libovolné podmínky z odbornosti Plachetnice.

III. stupeň

Splnit podmínky II. stupně, získat průkaz Vůdce malého plavidla a zbylé podmínky z odbornosti Plachetnice.



Motorový člun - odbornost (JM)

Podmínky odbornosti Motorový člun

I. stupeň

Splnit podmínky 1. až 5. a další 4 libovolné podmínky z odbornosti Motorový člun.

II. stupeň

Splnit podmínky I. stupně, podmínky 6. až 10. a další 4 libovolné podmínky z odbornosti Motorový člun.

III. stupeň

Splnit podmínky II. stupně, získat průkaz Vůdce malého plavidla a zbylé podmínky z odbornosti Motorový člun.

Podmínky:

1. Má odbornost Plavání I. stupeň.
2. Připraví člun a motor k plavbě včetně startu motoru.
3. Zná povinné vybavení malého plavidla, zásady bezpečnosti a protipožární opatření.
4. Ovládá motorový člun pádlem, umí použít háček.
5. Předvede správnou plavbu s motorem, měkce přistane a zakotví v přístavu, u mola nebo u břehu s úvazným zařízením.
6. Má odbornost Plavání II. stupeň.
7. Zná základní typy motorových plavidel podle účelu, druhu pohonu, typu stavby a způsobu plavby.
8. Zná základní typy lodních motorů, má základní vědomosti a znalosti o spalovacích, respektive elektrických motorech, způsobu pohonu, převodu a řízení.
9. Samostatně vypluje, zastaví motor nebo zařadí neutrál a znovu vypluje, umí přistávat a kotvit po i proti proudu, vplouvat přídí i zádí do „ježka“.
10. Ovládá vlečení jiné lodě i situaci, kdy je sám vlečen jinou lodí.
11. Udržuje lodní motor, člun a jeho příslušenství ve správném technickém stavu.
12. Zná nejméně tři úvazy a správně je používá.
13. Zná lodní názvosloví.
14. Zná základní předpisy pro plavbu plavidel a malých plavidel na vodních cestách.

15. Zná a dodržuje základní předpisy pro ochranu čistoty vod.
16. Předvede manévr „muž přes palubu“ - záchranu tonoucího, respektive pomoc jinému plavidlu v nouzi.
17. Umí zacházet se záchrannými prostředky - házecím pytlíkem, záchranným kruhem ap. (házecím pytlíkem na 10 m, záchranným kruhem na 5 m, hod lanem na 5 m).
18. Vede si palubní deník (vede lodní knihu).
19. Upluje 200 km při aktivním vedení člunu.
20. Absolvuje alespoň pětidenní expedici jako aktivní člen vícečlenné posádky nebo ve skupině motorových člunů.
21. Absolvuje závod motorových člunů pořádaný HKVS nebo Svazem vodního motorismu.
22. Má znalosti o teorii výtlačné a klouzavé plavby a hydrodynamice plavby.
23. Ovládá záchranu posádky při zatopení člunu, umí označit zatopený člun jako plavební překážku.
24. Zná základy meteorologie.
25. Dovede alespoň jednoho člena oddílu ke splnění I. stupně této odbornosti.

26.

27.

Poznámky:

Poznámky:

Odborka
ŠKOLNÍ
PROSPĚCH



Odborka Školní prospěch obsahuje:
I. stupeň a II. stupeň

Číslo splněné podmínky	Získal(a) I. stupeň odborky Školní prospěch na období	Stvrzující podpis vůdce - vůdkyně oddílu

Číslo splněných podmínek	Získal(a) II. stupeň odborky Školní prospěch na období	Stvrzující podpisy výchovného zpravodaje střediska

Školní prospěch - I. stupeň

Podmínky odborky Školní prospěch

I. stupeň

Uděluje se na omezenou dobu po splnění jedné z následujících podmínek:

1. Vysvědčení s vyznamenáním – uděluje vůdce nebo vůdkyně oddílu vždy na půl roku. Ztráta vyznamenání znamená též ztrátu odznaku.
2. Odborku získá v mimořádných případech také skautka nebo skaut, kteří nemají vyznamenání, ale výrazně si zlepšili prospěch (viz tabulku níže) a projevují úsilí k dalšímu zlepšení. Udělují vůdkyně a vůdcové oddílů vždy na půl roku.
3. Na jeden rok se uděluje odznak tomu, kdo se umístí na 1. - 3. místě ve školní olympiádě nebo jiné celoškolské soutěži nebo na 1. - 6. místě v soutěži okresní. Uděluje vůdkyně nebo vůdce oddílu.

Tabulka definující výrazné zlepšení prospěchu

Hodnoty předcházejícího průměru

3,5	3,4	3,3	3,2	3,1	3,0	2,9	2,8	2,7	2,6	2,5	2,4	2,3	2,2	2,1	2,0	1,9	1,8	1,7	1,6
3,0	2,9	2,9	2,8	2,7	2,6	2,6	2,5	2,4	2,3	2,2	2,2	2,1	2,0	1,9	1,9	1,8	1,7	1,6	1,5

Hodnoty zlepšeného průměru

Poznámka:

Školní prospěch - II. stupeň

Podmínky odborky Školní prospěch

II. stupeň

Uděluje výchovný zpravodaj střediska na dva roky.

Druhý stupeň získá skautka nebo skaut po splnění všech následujících podmínek:

1. V posledních dvou letech měl každé pololetí I. stupeň této odborky.
2. Pomůže zlepšit prospěch slabšímu spolužákovi z oddílu, případně ze třídy.

Poznámka:

Odborka
***SKAUTSKÉ
PŘÁTELSTVÍ***



Odborka obsahuje:
I. stupeň - Skautské přátelství
II. stupeň - Světové přátelství

Skautské přátelství - I. stupeň

Podmínky k získání odborky Skautské přátelství

I. stupeň:

1. Ví, co je světová asociace skautek (World Association of Girl Guides and Girl Scouts - WAGGGS) a světová organizace skautů (World Organisation of Scout Movement - WOSM).
2. Vysvětlí symboliku trojlístku i lilie a obou světových vlajek.
3. Ví, kde jsou vybudována mezinárodní střediska skautek i skautů.
4. Předvede, co by řekl(a) či ukázal(a) typického ze života českých junáků skautům či skautkám v cizině.
5. Zprostředkuje pro svůj oddíl setkání s jiným oddílem.
6. Splní čtyři z následujících podmínek:
 - naučí se skautský slib v cizí řeči, kterou se učí
 - naučí se mezinárodní hymnu skautek (česky)
 - naučí se mezinárodní večerku skautů v cizí řeči, kterou se učí
 - pomůže při oslavě Dne sesterství
 - pomůže při oslavě ke dni sv. Jiří - patrona skautů
 - pozná kroj nejméně čtyř členských organizací WAGGGS nebo WOSM
 - má sbírku skautských odznaků
 - namaluje odznaky a státní vlajky pěti členských organizací WAGGGS nebo WOSM
 - uvaří cizokrajné jídlo
 - naučí se písní jiného národa
 - naučí družinu jednu zahraniční hru
 - spolupracuje při provádění zahraničního hosta

Poznámky:

Skautské přátelství - II. stupeň

Podmínky k získání odborky Skautské přátelství

II. stupeň:

1. Splní podmínky I. stupně odborky Skautské přátelství.
2. Pravidelně si dopisuje (tj. asi jednou měsíčně) již nejméně půl roku se skautem či skautkou z jiné země, buď individuálně nebo v rámci mezinárodních vazeb družin či oddílů.
3. Vypracuje studii o cizí zemi podle vlastního výběru a prodiskutuje s vůdcem rozdíly v životním stylu této vybrané a vlastní země.
4. Buď:
 - a) Pořídí si album nebo soubor výstřižků za posledního půl roku, které dokáží obrazově a textově informovat o skautské činnosti, sportu, domácím životě a událostech jiné země. Využije přitom materiálu, získané prostřednictvím plnění bodu 2.
Nebo:
 - b) Předloží soubor vlastnoručně pořízených minimálně 20 fotografií nebo barevných diapositivů, které vyjadřují a přibližují skauting, život, lidi, zvyky a přírodu v jiné zemi.
5. Splní dva z následujících požadavků:
 - a) Stráví na stálém nebo putovním táboře nejméně sedm dní se skauty či skautkami z jiné země (buď ve vlastní či jiné zemi) a předloží zápisník, popisující tuto událost a obsahující vlastní dojmy i znalosti získané od cizích skautů i o jejich zemi.
 - b) Stará se doma nejméně tři dny o skautské hosty z ciziny.
 - c) Popíše zkušenosti z přivítání přicházejících mladých lidí nebo návštěvníků z ciziny ve škole, ve sportovním nebo jiném společenství a vysvětlí, co se dá udělat, aby se tam cítili jako doma.
 - d) Samostatně pohovoří a informuje ve svém středisku dva oddíly (každý nejméně 5 minut) o zajímavostech a poznatcích, získaných v rámci mezinárodních zkušeností.
 - e) Pořídí magnetofonový záznam písní k táborovému ohni z jiné země nebo jednoduché konverzace se skautem v cizím jazyku s překladem každé věty do češtiny.
 - f) Vymyslí a uskuteční s oddílem nebo družinou činnost, vycházející z informací získaných od skautů ze zahraničí, se kterými spolupracuje, nebo z vlastních znalostí cizích zemí.

Poznámky:

Poznámky:

Odborka **PANDA**

Odborka Panda obsahuje:
Zelený stupeň a Modrý stupeň



Světový odznak ochrany prostředí
(World Conservation Badge)

Zelený stupeň:

Modrý stupeň:

Panda - Zelený stupeň

Podmínky pro udělení Světového odznaku ochrany prostředí Zelený stupeň (určen pro věk 11-15 let)

Tento stupeň odznaku by měl vést k pochopení nutnosti chránit naše životní prostředí, měl by přimět mladé lidi k tomu, aby si zvětšovali své znalosti a schopnosti a sami se do ochrany životního prostředí zapojovali a přijímali trvalejší závazky.

1. Znalost

Provede dvě z těchto činností:

- S ostatními členy vaší skupiny zjistěte a znázorníte ve svém skicáku nebo na nástěnce příčiny následujících jevů: znečištění vody, půdní eroze, rozklad odpadních látek, znečištění ovzduší.
- Připravte návod pro táborníky a turisty „co dělat“ a „co nedělat“, aby nedocházelo k ničení nebo poškozování živé i neživé přírody.
- Studujte rostliny a zvířata a připravte záznam o těch, které se vyskytují ve vašem okolí a jsou v nebezpečí vyhynutí a proč. Tento úkol může zahrnovat i terénní práce.

2. Zručnost

Vykonejte dva z následujících úkolů:

- Odeberte vzorky kalné vody z většího toku do skleněné (zavařovací) láhve a nechte ji stát 6 hod. Pak pozorujte množství pŕůdy a nečistot, které sedimentovaly na dno nádoby, a vysvětlíte, odkud půda a nečistota pochází a proč a jak se do vody dostala.
- Pomocí pokusu ukažete, jak se vytváří mlha a smog.
- Zapisujte denně údaje o počasí ve svém okolí po dobu jednoho měsíce. Zahrňte do nich deštové srážky, sluneční svit, mlhu (nebo smog), teplotu, rychlost a směr větru a vlhkost vzduchu.
- Sestavte sbírku sádrových odliitků stop divokých zvířat, označte odliitky.
- Vysvětlíte, např. pomocí skicáku nebo výstavy, proč je na světě tolik zvířat ohroženo vyhynutím, pokuste se navrhnout, jakými způsoby by bylo možno jim pomoci přežit, a hledejte možnosti, co byste sami mohli udělat pro jejich záchranu.
- Udělejte náčrt kompletního koloběhu vody a popište následující výrazy: srážky - hladina podzemní vody, odtok - výpar, podzemní voda - transpirace.
- Spočítejte lidi, které vidíte nosit výrobky z divokých zvířat, identifikujte druhy, zjistěte, kterým hrozí nebezpečí a proč?

3. Cíl akce

Jako člen své skupiny proved' některé dva úkoly:

- Příprav a udržuj přírodní stezku. Pomáhej dlouhodobě.
- Vyrobn zařízení (krmelce) pro krmení zvířat a ptáků.
- Vyrobn a udržuj malou vodní nádrž (rybníček) pro ryby, ptáky a obojživelníky.
- Postav úkryt pro pozorování zvířat a připrav zprávu o svých pozorováních.
- Udržuj čistotu v určitém úseku potoka, řeky nebo rybníku.
- Vysázej přirozenou zástěnu pro zakrytí průmyslové zástavby nebo skládek odpadků.
- Naplánuj a sestav hlídku, která se zúčastní kampaně proti znečišťovatelům.
- Nebo podobné úkoly, které mají zlepšit naše životní prostředí, např. místního, národního nebo mezinárodního ochrannářského projektu.

Panda - Modrý stupeň

Podmínky pro udělení Světového odznaku ochrany prostředí Modrý stupeň (určen pro věk od 15 let)

Všechny úkoly by měly být prováděny skupinou a nikoli jednotlivci. Práce na získání tohoto odznaku by měla mladým lidem pomoci pochopit, co tvoří životní prostředí a jak ho mohou svými činnostmi ovlivňovat. Dále jim má umožnit zapojit se osobně do práce a uplatnit se při ovlivňování lidí a jejich postojů k činnosti ve prospěch životního prostředí.

1. Jako skupina diskutujte společně se svým vedoucím, poradcem nebo odborníkem, co v dané oblasti tvoří životní prostředí a jak je ovlivňuje člověk, přičemž je třeba poukázat na porušenou rovnováhu přírody a na to, co je třeba učinit, aby se nutná rovnováha opět obnovila.
2. Účastněte se přinejmenším dvou akcí, které se týkají životního prostředí, lze je uskutečnit ve spolupráci s jinými organizacemi. Přitom by se měly zkoumat problémy životního prostředí, jejich příčiny a možné ozdravné akce (opatření). Zpráva o provedených pracích v terénu by měla být doplněna fotografiemi, mapkami, nákresy a jinými důkazy, např.:
 - Udělejte mapku ilegálních a legálních skládek a dejte ji k dispozici veřejnosti.
 - Získejte a obdělávejte kus země - pozemek jako přírodní rezervaci, nebo pomozte majiteli tuto rezervaci obhospodařovat.
 - Zúčastněte se aktivně v místním, národním nebo mezinárodním projektu ochrany životního prostředí.
 - Účastněte se projektu pro zlepšení nebo zkrášlení místního prostředí.
 - Uskutečňte safari s fotoaparátem, předložte důkazy svých zjištění (své práce) o životě živočicha a zajímavé vegetaci.
 - Uskutečňte expedici na lodi či člunu, která se bude zabývat studiem ptactva či znečištění.
 - Inicijujte vytvoření informačního projektu o ochraně prostředí včetně např. průzkumu veřejného mínění, tisku letáků, organizace výstav, přesvědčovacích akcí apod.
3. Seznamte se dobře s některými aspekty ochrany životního prostředí:
 - Význam termínů jako ekologie, ochrana životního prostředí, rovnováha přírody, životní cykly, potravinové řetězce, biocidy, recirkulace, fotosyntéza, organické a anorganické látky, látky biologicky a biochemicky odbouratelné, humus, možnost únosného zatížení, neobnovitelný materiál.
 - Vliv požáru na živočichy v přírodě, vliv odlesnění, přílišné přepásení, půdní eroze, znečišťování vody, znečištění ovzduší a vlivy člověka (přelidnění, turistika atd.).
 - Příčiny zátop a protipovodňové ochrany.
 - Jak vyhubení živočišných a rostlinných druhů ovlivní ekologickou rovnováhu.
 - Vysvětlete, jak v přírodě ovlivňují draví ptáci a savci populaci své kořisti (myši, králíci).
 - Prozkoumejte účinek lovů prováděných lidmi a účinek působení dravých ptáků a zvířat. Analyzujte a vyhodnoťte (jakékoli) rozdíly.
 - Popište cyklus kyslíku v ovzduší a ve vodě (koloběh kyslíku).
 Tyto požadavky by měly být součástí diskuse navržené v bodu 1.
4. Sestavte seznam hlavních organizací a institucí zabývajících se ochranou životního prostředí ve vaší zemi a na světě. Označte na mapě polohu hlavních přírodních rezervací ve vaší zemi a poznamenejte si, proč byly zřízeny. Ukažte, že jste se seznámili se zákony ochrany životního prostředí ve své zemi.

Poznámky:

Odborka **TŘI** **ORLÍ PERA**



Podmínky pro plnění zkoušky **Tři orlí pera:**

1. I. stupeň skautské zdatnosti, dovršený věk 13 let, zkouška se skládá na stálém letním táboře oddílu při běžném programu, její plnění sledují všichni ostatní členové oddílu.
2. Plnění zkoušky nabídne zájemci vůdce oddílu po zvážení psychické a fyzické zralosti uchazeče. Najednou může skládat zkoušku maximálně 15 % členů oddílu.

	Datum splnění zkoušky	Podpis stvrzující úspěšné složení zkoušky
Zkouška mlčení		
Zkouška hladu		
Zkouška samoty		

Každou zkoušku (mlčení, hlad, samota) lze na jednom táboře zahájit maximálně 3x. Po třetím neúspěšném pokusu nelze dále v plnění zkoušky pokračovat. O získání Tří orlích per je možné se pokusit maximálně na třech táborech.

Oddíl má právo vytvořit si vlastní obřad pro přiznání zkoušky Tři orlí pera.

Odznak Tři orlí pera může nosit činovník na táborovém kroji, jestliže jej získal před dosažením 18 let věku.

Tři orlí pera - táborová zkouška

Úkoly táborové zkoušky

Zkouška se skládá ze tří po sobě následujících úkolů:

1. Zkouška mlčení:

- Zachová 24 hodin naprostého mlčení (úmyslně a vědomě nevydává žádné zvuky). Přitom plní běžný táborový program.

2. Zkouška hladu:

- Zachová 24 hodin naprostý půst, jako nápoje používá jen vodu. Přitom plní běžný táborový program.

3. Zkouška samoty:

- Stráví 24 hodin zcela osamocene v blízkosti tábora (na slyšitelnost píšťalky). Přenocuje jen s nejnnutnějšími pomůckami, nesmí být nikým, ani náhodným chodcem, spatřen. Svě zážitky a pozorování zapisuje do deníku, který po skončení zkoušky předloží vůdci tábora.
- Stráví 2 x 12 hodin zcela osamocene v blízkosti tábora (na slyšitelnost píšťalky), nesmí být nikým, ani náhodným chodcem, spatřen. Svě zážitky a pozorování zapisuje do deníku, který po skončení zkoušky předloží vůdci tábora. Není nutné noční přenocování v přírodě.

Zkoušku samoty je možné splnit oběma výše uvedenými způsoby.

Poznámky:

Odborka **BOBR**

Odborka Bobr obsahuje:
I. stupeň (Mladý bobr) a **II. stupeň** (Bobr)



Odznak Bobra uděluje Hlavní kapitanát vodních skautů na návrh okresního zpravodaje vodních skautů nebo oblastního kapitána, kterému doklady o splnění podmínek předkládá kapitán oddílu.

Kapitán oddílu garantuje příkladné skautské chování
a vystupování kandidáta odznaku.

I. stupeň - Mladý bobr

II. stupeň - Bobr

Bobr - I. stupeň (Mladý bobr)

Podmínky odborky Bobr I. stupně (Mladý bobr)

1. Splnit podmínky I. stupně skautské zdatnosti, včetně vodáckých doplňků.
2. Splnit podmínky II. stupně odborky Vodní sportovec (vybírání z odborností Plavání, Potápění, Vodácké sporty, Pramice).
3. Splnit podmínky II. stupně odborky Vodák (vybírání z odborností Kanoje, Kajak, Raft), nebo II. stupně odborky Lodník (vybírání z odborností Plachetnice, Windsurfing, Motorový člun).
4. Splnit podmínky II. stupně odborky Ekolog (odbornost Příroda okolo vody) nebo Světový odznak ochrany přírody Panda (zelený stupeň, - se zaměřením na koloběh, znečištění a erozní účinky vody).
5. Splnit podmínky II. stupně jedné z odborností odborek Služba bližním a Duchovní život (doporučeno vybírat z odborností Záchrana, Zdravověda, Průvodcovská služba).

Odznak nahrazuje získané odborky a nosí se místo nich jako jediný odznak.

Bobr - II. stupeň

Podmínky odborky Bobr II. stupně

Stáří nejméně 15 let.

1. Splnit podmínky Mladého bobra a podmínky II. stupně skautské zdatnosti, včetně vodáckých doplňků.
2. Získat III. stupeň jedné z odborností odborky Vodák nebo Lodník splněné při plnění Mladého bobra.
3. Získat tři další odbornosti na úrovni II. stupně (nejméně jednu ze skupiny odborek Vodní sportovec, Vodák nebo Lodník, dále je doporučena odbornost Historie vodních skautů z odborky Historik, odbornost Oprava lodí z odborky Kutil a odbornosti z odborek Poutník a Technik).
4. Získat Tři orlí pera nebo jinak osvědčit svou skautskou fyzickou, duševní a mravní vyspělost.

Odznak nahrazuje získané odborky a nosí se místo nich jako jediný odznak. Odznak Bobra může nosit činovník vodních skautů na táborovém kroji, jestliže jej získal před dosažením 18 let.

Odborka **LVÍ SKAUT**

Odborka Lví skaut obsahuje:
I. stupeň a II. stupeň



**Odznak Lví skaut I. stupně uděluje výchovný zpravodaj pro skauty
a výchovná zpravodajka pro skautky na návrh výchovného zpravodaje ORJ.
Odznak Lví skaut II. stupně udělují náčelní a náčelník
na návrh výchovného zpravodaje ORJ.**

Navrhovatelé garantují příkladné skautské chování a jednání
kandidáta odznaku.

Lví skaut - I. stupeň

Podmínky pro získání odznaku Lví skaut I. stupně

1. Splnit podmínky I. stupně skautské zdatnosti.
2. Splnit podmínky II. stupně odborky Táborník.
3. Splnit podmínky II. stupně odborností Záchrana a Zdravověda.
4. Splnit podmínky zeleného stupně Světového odznaku ochrany přírody (Panda).
5. Splnit podmínky I. stupně odborky Skautské přátelství.

Poznámky:

Lví skaut - II. stupeň

Podmínky pro získání odznaku Lví skaut II. stupně

1. Splnit podmínky odznaku Lví skaut I. stupně.
2. Splnit podmínky II. stupně skautské zdatnosti.
3. Splnit odborku Tři orlí pera.
4. Splnit podmínky II. stupně dvou odborností odborky Historik (Dějiny skautingu a jedna podle vlastního výběru).
5. Splnit II. stupně jedné z odborek Znalec živé přírody, Znalec neživé přírody.

Odznak Lví skaut II. stupně nahrazuje odznaky všech odborek (nosí se na kroji samostatně). Činovník jej může nosit na táborovém kroji, jestliže mu byl udělen před dosažením 18 let věku.

Poznámky:

ODDÍLOVÁ ODBORKA

Je třeba respektovat situace, které vybočují z „běžné“ činnosti skautských oddílů. Dovedeme si zcela přirozeně představit oddíl skautek či skautů, který se kromě své normální činnosti zabývá třeba archeologií či ledním hokejem, železničním provozem či astronautikou, hasičstvím, chemií či poezií. A nemusí to být tak „vznešené“, stačí třeba „jen“ oddílová odborka Modré příko, potvrzující život podle „jen trochu“ náročnějšího Modrého života našeho klasi-ka.

Na tomto místě je mezera, kterou můžete doplnit Vy, vůdcové oddílů či středisek. Stačí, když se zamyslíte a vymyslíte odborku ušitou právě pro Váš oddíl.

Máme jedinou prosbu. Až tu svoji oddílovou odborku vymyslíte, ověřte ji skautským životem a potom ji pošlete příslušným zpravodajům obou kmenů. Je pravděpodobné, že při další úpravě „zkoušek“ by se mohla právě ta Vaše odborka stát i oficiální skautskou odborkou.

Poznámky:



Junák
svaz skautů a skautek ČR
Chlapecký kmen



Bratr

rodné číslo / člen oddílu

splnil podmínky
Odborné zkoušky skautek a skautů

Odborku

.....
a je oprávněn nosit příslušný odznak

.....
instruktor(ka)

.....
vůdce (vůdkyně) oddílu

Číslo potvrzení

V

Dne



Junák
svaz skautů a skautek ČR
Chlapecký kmen



Bratr

rodné číslo / člen oddílu

splnil podmínky
Odborné zkoušky skautek a skautů
Odbornost

.....
a je oprávněn nosit příslušný odznak

.....
instruktor (ka)

.....
vůdce (vůdkyně) oddílu

Číslo potvrzení

V

Dne



Junák
svaz skautů a skautek ČR
Chlapecký kmen



Bratr

rodné číslo / člen oddílu

splnil podmínky zkoušky

TŘI
ORLÍ PERA

a je oprávněn nosit příslušný odznak

.....
vůdce (vůdkyně) střediska

.....
vůdce (vůdkyně) oddílu

Číslo potvrzení

V

Dne



Junák
svaz skautů a skautek ČR
Dívčí kmen



Sestra

rodné číslo / členka oddílu

splnila podmínky
Odborné zkoušky skautek a skautů

Odborku

.....
a je oprávněna nosit příslušný odznak

.....
instruktor(ka)

.....
vůdkyně (vůdce) oddílu

Číslo potvrzení

V

Dne



Junák
svaz skautů a skautek ČR
Dívčí kmen



Sestra

rodné číslo / členka oddílu

splnila podmínky
Odborné zkoušky skautek a skautů
Odbornost

.....
a je oprávněna nosit příslušný odznak

.....
instruktor(ka)

.....
vůdkyně (vůdce) oddílu

Číslo potvrzení

V

Dne



Junák
svaz skautů a skautek ČR
Dívčí kmen



Sestra

rodné číslo / členka oddílu

splnila podmínky zkoušky

TŘI
ORLÍ PERA

a je oprávněna nosit příslušný odznak

.....
vůdkyně (vůdce) střediska

.....
vůdkyně (vůdce) oddílu

Číslo potvrzení

V

Dne